

Mechanical engineering - ingegneria meccanica (LM-33) Università degli Studi della TUSCIA (VT)

Scheda Unica Annuale - Soddisfazione per il corso di studio concluso e condizione occupazionale dei laureati

Opzioni:

I dati **non includono** i laureati di corsi equivalenti dell'ordinamento D.M. n. 509/1999.

I dati sono confrontati con il totale sull'**ateneo** (stessa tipologia di corso).

Soddisfazione per il corso di studio concluso

dati aggiornati ad aprile 2023

Ateneo: **Università degli Studi della TUSCIA (VT) - laurea magistrale biennale**

Classe: **ingegneria meccanica (LM-33)**

Corso: **mechanical engineering - ingegneria meccanica (LM-33)**

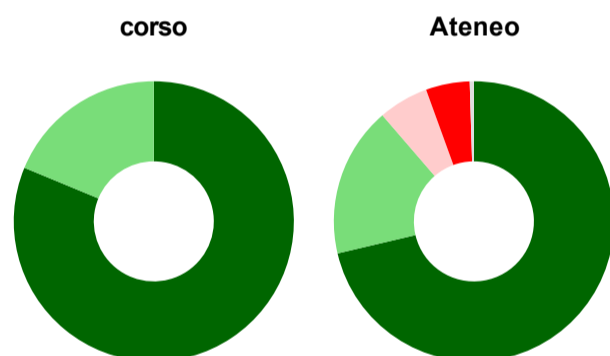
Laureati nell'anno solare 2022 (*valori assoluti*)

Laureati: **17**

Intervistati: **16**

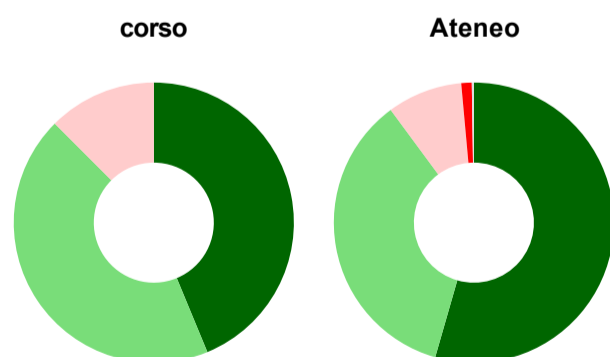
[scheda di dettaglio](#)

Hanno frequentato regolarmente



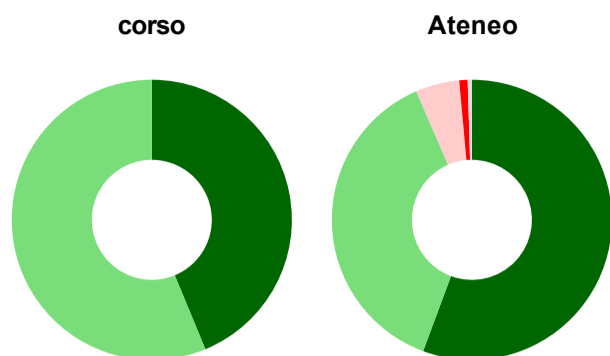
	corso	Ateneo
più del 75% degli insegnamenti previsti	81,3%	71,3%
tra il 50% e il 75%	18,8%	17,3%
tra il 25% e il 50%	-	5,8%
meno del 25%	-	5,1%
non rispondono	-	0,5%
Totale	100%	100%

Hanno ritenuto il carico di studio degli insegnamenti adeguato alla durata del corso di studio



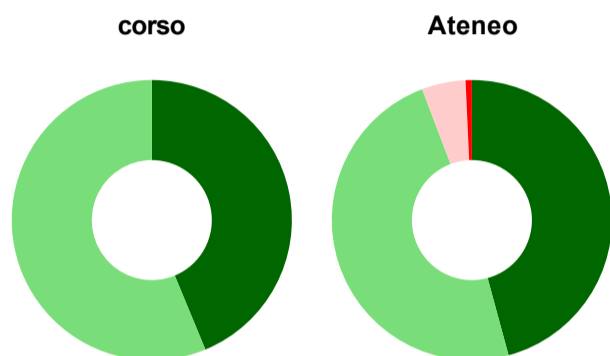
	corso	Ateneo
decisamente sì	43,8%	54,5%
più sì che no	43,8%	35,4%
più no che sì	12,5%	8,7%
decisamente no	-	1,2%
non rispondono	-	0,2%
Totale	100%	100%

Hanno ritenuto l'organizzazione degli esami (appelli, orari, informazioni, prenotazioni, ...) soddisfacente



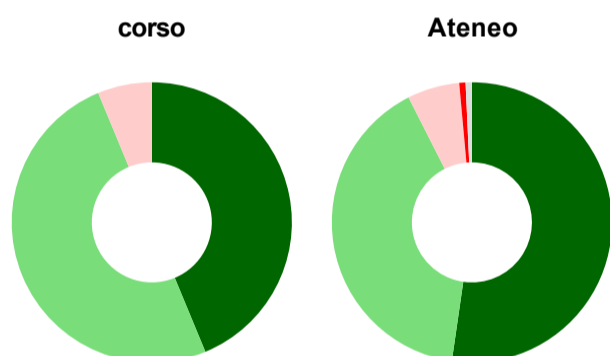
	corso	Ateneo
sempre o quasi sempre	43,8%	55,7%
per più della metà degli esami	56,3%	37,8%
per meno della metà degli esami	-	5,1%
mai o quasi mai	-	1,0%
non rispondono	-	0,5%
Totale	100%	100%

Sono soddisfatti dei rapporti con i docenti in generale



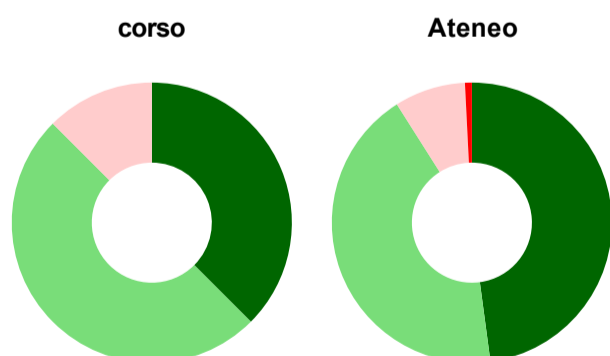
	corso	Ateneo
decisamente sì	43,8%	45,8%
più sì che no	56,3%	48,4%
più no che sì	-	5,1%
decisamente no	-	0,7%
non rispondono	-	-
Totale	100%	100%

Sono complessivamente soddisfatti del corso di laurea



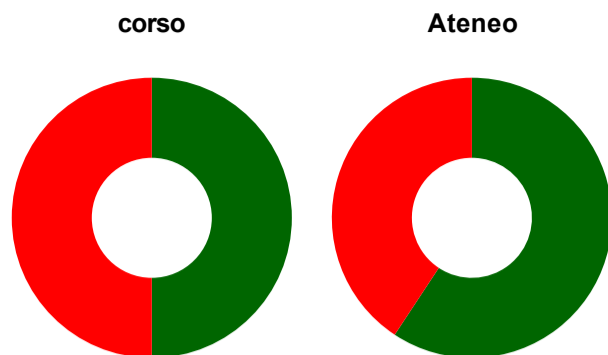
	corso	Ateneo
decisamente sì	43,8%	52,3%
più sì che no	50,0%	40,2%
più no che sì	6,3%	6,0%
decisamente no	-	0,7%
non rispondono	-	0,7%
Totale	100%	100%

Valutazione delle aule



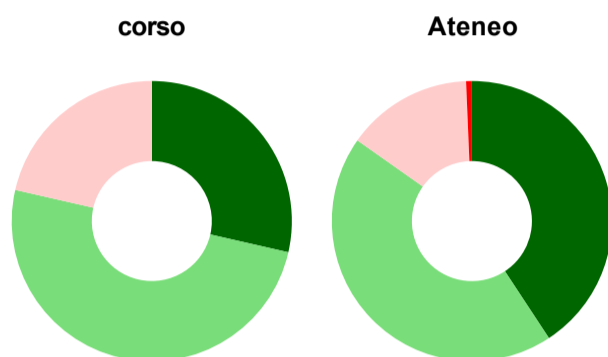
	corso	Ateneo
Hanno utilizzato le aule:	100,0%	91,1%
Valutazione (per 100 fruitori):		
sempre o quasi sempre adeguate	37,5%	47,9%
spesso adeguate	50,0%	43,1%
raramente adeguate	12,5%	8,2%
mai adeguate	-	0,8%
Totale	100%	100%

Valutazione delle postazioni informatiche



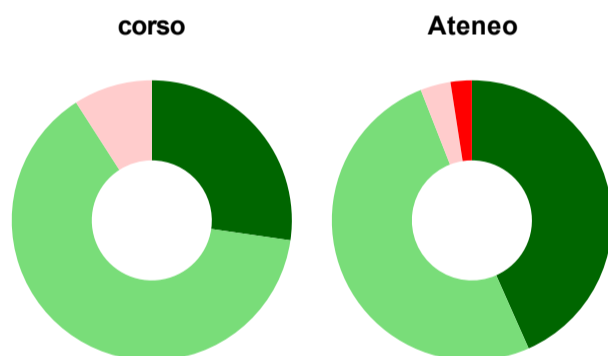
	corso	Ateneo
Hanno utilizzato le postazioni informatiche:	75,0%	61,0%
Valutazione (per 100 fruitori):		
in numero adeguato	50,0%	59,3%
in numero inadeguato	50,0%	40,7%
Totale	100%	100%

Valutazione delle attrezzature per le altre attività didattiche (laboratori, attività pratiche, ...)



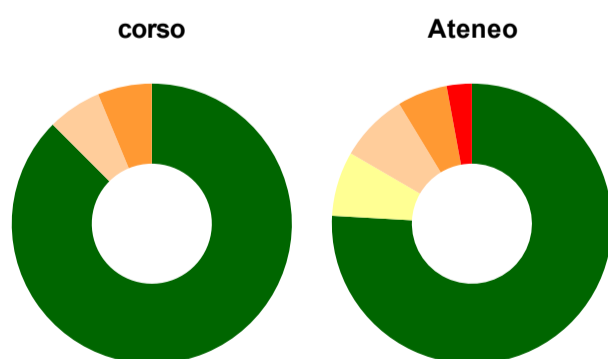
	corso	Ateneo
Hanno utilizzato le attrezzature per le altre attività didattiche (laboratori, attività pratiche, ...):	87,5%	72,8%
Valutazione (per 100 fruitori):		
sempre o quasi sempre adeguate	28,6%	40,7%
spesso adeguate	50,0%	44,0%
raramente adeguate	21,4%	14,6%
mai adeguate	-	0,7%
Totale	100%	100%

Valutazione dei servizi di biblioteca (prestito/consultazione, orari di apertura, ...)



	corso	Ateneo
Hanno utilizzato i servizi di biblioteca (prestito/consultazione, orari di apertura, ...):	68,8%	68,9%
Valutazione (per 100 fruitori):		
decisamente positiva	27,3%	43,4%
abbastanza positiva	63,6%	50,7%
abbastanza negativa	9,1%	3,5%
decisamente negativa	-	2,4%
Totale	100%	100%

Si iscriverebbero di nuovo all'università?



	corso	Ateneo
sì, allo stesso corso dell'Ateneo	87,5%	75,9%
sì, ma ad un altro corso dell'Ateneo	-	7,5%
sì, allo stesso corso, ma in un altro Ateneo	6,3%	8,0%
sì, ma ad un altro corso e in un altro Ateneo	6,3%	5,8%
non si iscriverebbero più all'università	-	2,9%
non rispondono	-	-
Totale	100%	100%

Condizione occupazionale

Anno di indagine: **2022**
dati aggiornati ad aprile 2023

Ateneo: **Università degli Studi della TUSCIA (VT) - laurea magistrale biennale**

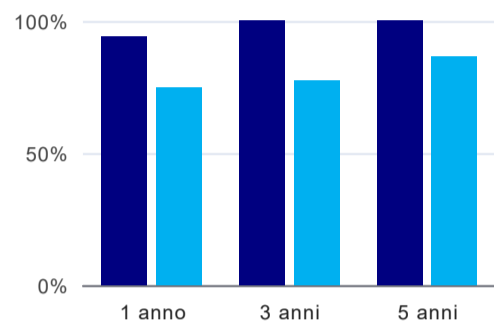
Classe: **ingegneria meccanica (LM-33)**

Corso: **mechanical engineering - ingegneria meccanica (LM-33)**

(valori assoluti)

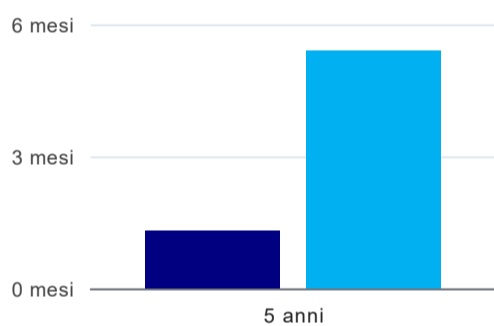
	Laureati	Intervistati	
Laureati del 2021 a 1 anno:	19	17	scheda di dettaglio
Laureati del 2019 a 3 anni:	19	11	scheda di dettaglio
Laureati del 2017 a 5 anni:	5	5	scheda di dettaglio

Tasso di occupazione



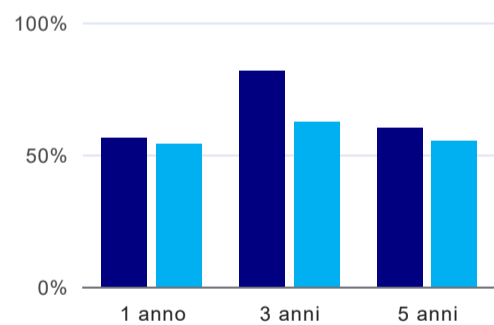
	1 anno	3 anni	5 anni
corso	94,1%	100,0%	100,0%
Ateneo	74,8%	77,5%	86,6%

Tempi di ingresso nel mercato del lavoro, dall'inizio della ricerca al reperimento del primo lavoro (medie, in mesi)⁽¹⁾



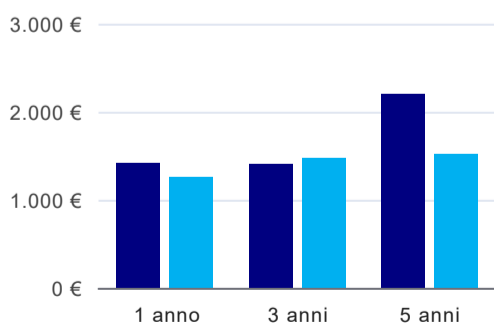
	1 anno	3 anni	5 anni
corso			1,3 mesi
Ateneo			5,4 mesi

Occupati che, nel lavoro, utilizzano in misura elevata le competenze acquisite con la laurea⁽¹⁾



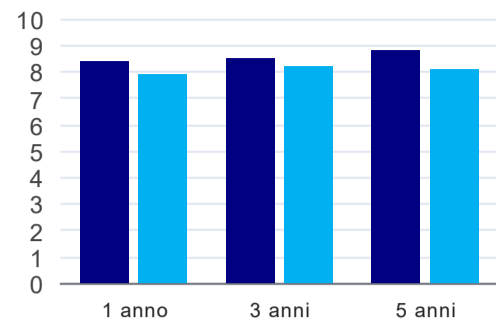
	1 anno	3 anni	5 anni
corso	56,3%	81,8%	60,0%
Ateneo	54,1%	62,3%	55,2%

Retribuzione mensile netta (medie, in euro)⁽¹⁾



	1 anno	3 anni	5 anni
corso	1.409€	1.401€	2.200€
Ateneo	1.254€	1.467€	1.520€

Soddisfazione per il lavoro svolto (medie, scala 1-10)⁽¹⁾



	1 anno	3 anni	5 anni
corso	8,4	8,5	8,8
Ateneo	7,9	8,2	8,1

⁽¹⁾ A partire dall'indagine 2022 l'indicatore è calcolato su tutti coloro che dichiarano di svolgere un'attività, anche di formazione, purché retribuita. Per le indagini precedenti, invece, è calcolato sui soli laureati che dichiarano di svolgere un'attività lavorativa retribuita, purché non si tratti di un'attività di formazione post-laurea. È pertanto necessario prestare molta cautela nel confronto dei risultati ottenuti in anni di rilevazione differenti.

Mechanical engineering - ingegneria meccanica (LM-33) Università degli Studi della TUSCIA (VT)

Scheda Unica Annuale - Soddisfazione per il corso di studio concluso e condizione occupazionale dei laureati

Opzioni:

I dati **includono** i laureati di [corsi equivalenti dell'ordinamento D.M. n. 509/1999](#).

I dati sono confrontati con il totale della **classe di laurea del complesso degli atenei**.

Soddisfazione per il corso di studio concluso

dati aggiornati ad aprile 2023

Ateneo: **Università degli Studi della TUSCIA (VT) - laurea magistrale biennale**

Classe: **ingegneria meccanica (LM-33)**

Corso: **mechanical engineering - ingegneria meccanica (LM-33)**

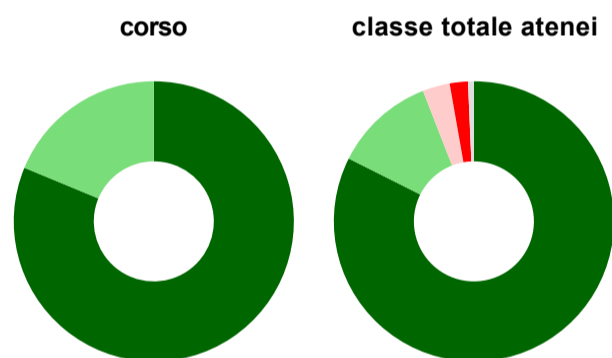
Laureati nell'anno solare 2022 (*valori assoluti*)

Laureati: **17**

Intervistati: **16**

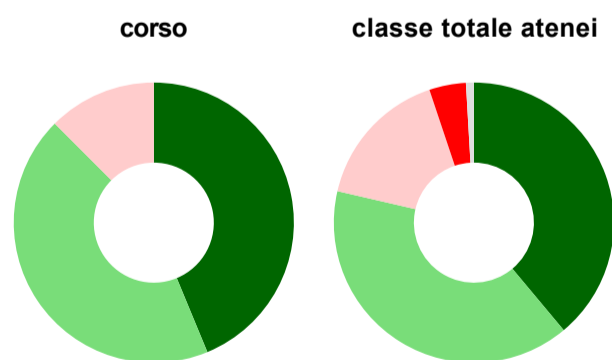
[scheda di dettaglio](#)

Hanno frequentato regolarmente



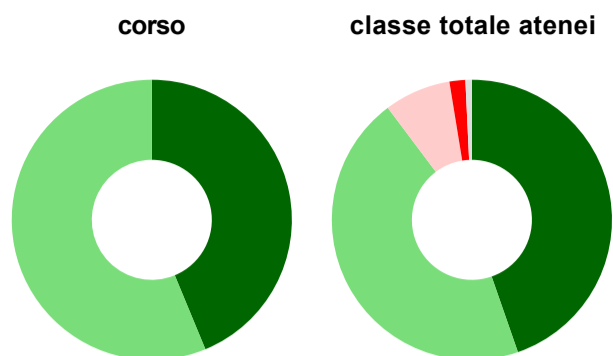
	corso	classe totale atenei
più del 75% degli insegnamenti previsti	81,3%	82,4%
tra il 50% e il 75%	18,8%	11,7%
tra il 25% e il 50%	-	3,1%
meno del 25%	-	2,1%
non rispondono	-	0,7%
Totale	100%	100%

Hanno ritenuto il carico di studio degli insegnamenti adeguato alla durata del corso di studio



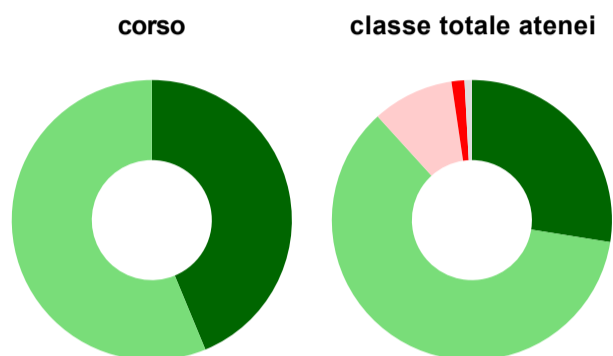
	corso	classe totale atenei
decisamente sì	43,8%	38,9%
più sì che no	43,8%	39,7%
più no che sì	12,5%	16,2%
decisamente no	-	4,2%
non rispondono	-	0,9%
Totale	100%	100%

Hanno ritenuto l'organizzazione degli esami (appelli, orari, informazioni, prenotazioni, ...) soddisfacente



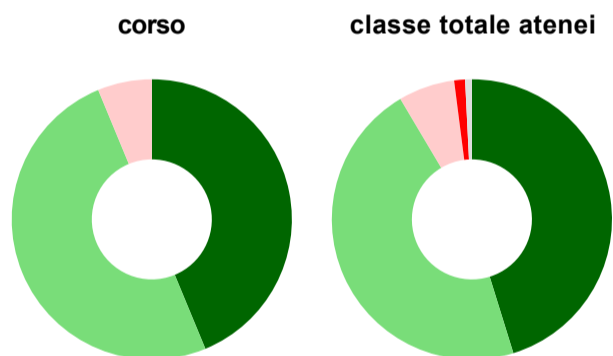
	corso	classe totale atenei
sempre o quasi sempre	43,8%	44,7%
per più della metà degli esami	56,3%	45,1%
per meno della metà degli esami	-	7,7%
mai o quasi mai	-	1,8%
non rispondono	-	0,7%
Totale	100%	100%

Sono soddisfatti dei rapporti con i docenti in generale



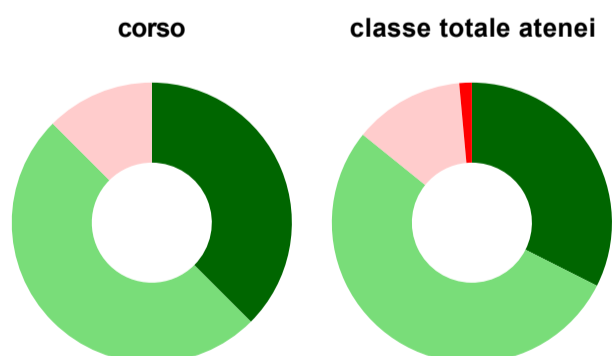
	corso	classe totale atenei
decisamente sì	43,8%	27,5%
più sì che no	56,3%	60,7%
più no che sì	-	9,4%
decisamente no	-	1,5%
non rispondono	-	0,8%
Totale	100%	100%

Sono complessivamente soddisfatti del corso di laurea



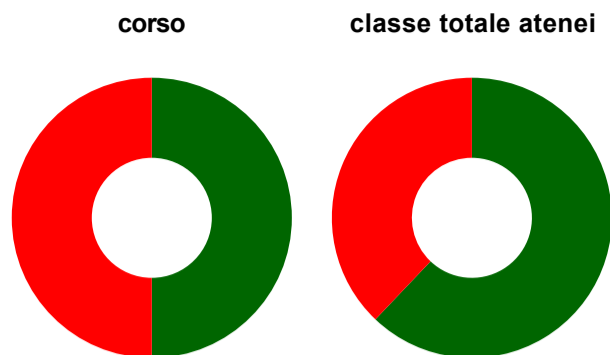
	corso	classe totale atenei
decisamente sì	43,8%	45,2%
più sì che no	50,0%	46,3%
più no che sì	6,3%	6,5%
decisamente no	-	1,3%
non rispondono	-	0,8%
Totale	100%	100%

Valutazione delle aule



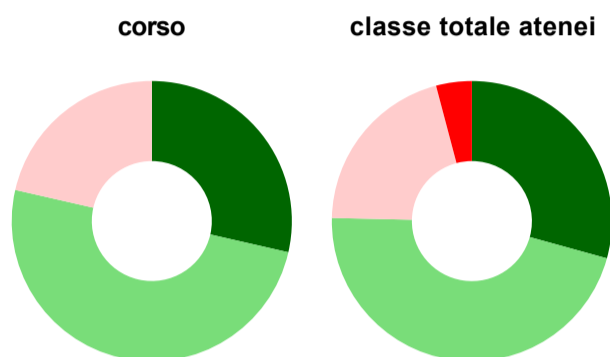
	corso	classe totale atenei
Hanno utilizzato le aule:	100,0%	95,9%
Valutazione (per 100 fruitori):		
sempre o quasi sempre adeguate	37,5%	32,4%
spesso adeguate	50,0%	53,4%
raramente adeguate	12,5%	12,7%
mai adeguate	-	1,4%
Totale	100%	100%

Valutazione delle postazioni informatiche



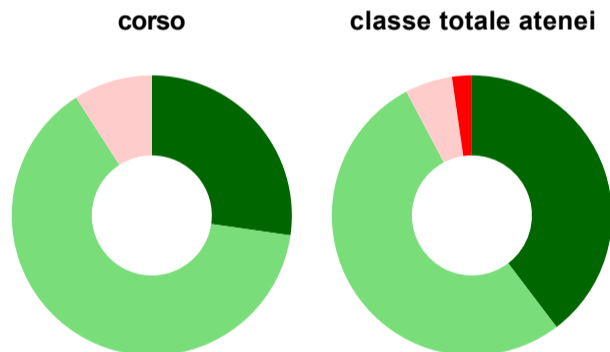
	corso	classe totale atenei
Hanno utilizzato le postazioni informatiche:	75,0%	70,0%
Valutazione (per 100 fruitori):		
in numero adeguato	50,0%	62,1%
in numero inadeguato	50,0%	37,9%
Totale	100%	100%

Valutazione delle attrezzature per le altre attività didattiche (laboratori, attività pratiche, ...)



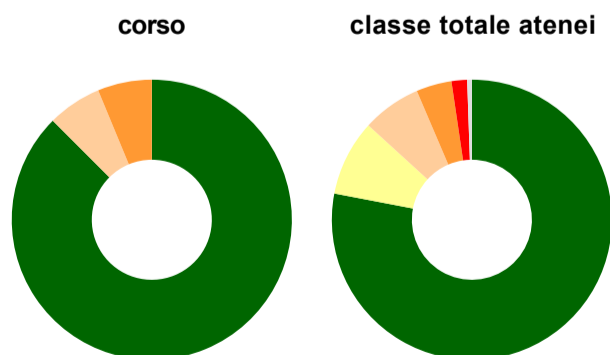
	corso	classe totale atenei
Hanno utilizzato le attrezzature per le altre attività didattiche (laboratori, attività pratiche, ...):	87,5%	78,0%
Valutazione (per 100 fruitori):		
sempre o quasi sempre adeguate	28,6%	29,3%
spesso adeguate	50,0%	46,1%
raramente adeguate	21,4%	20,5%
mai adeguate	-	4,1%
Totale	100%	100%

Valutazione dei servizi di biblioteca (prestito/consultazione, orari di apertura, ...)



	corso	classe totale atenei
Hanno utilizzato i servizi di biblioteca (prestito/consultazione, orari di apertura, ...):	68,8%	66,8%
Valutazione (per 100 fruitori):		
decisamente positiva	27,3%	39,7%
abbastanza positiva	63,6%	52,6%
abbastanza negativa	9,1%	5,5%
decisamente negativa	-	2,3%
Totale	100%	100%

Si iscriverebbero di nuovo all'università?



	corso	classe totale atenei
sì, allo stesso corso dell'Ateneo	87,5%	78,0%
sì, ma ad un altro corso dell'Ateneo	-	8,8%
sì, allo stesso corso, ma in un altro Ateneo	6,3%	6,8%
sì, ma ad un altro corso e in un altro Ateneo	6,3%	4,1%
non si iscriverebbero più all'università	-	1,8%
non rispondono	-	0,5%
Totale	100%	100%

Condizione occupazionale

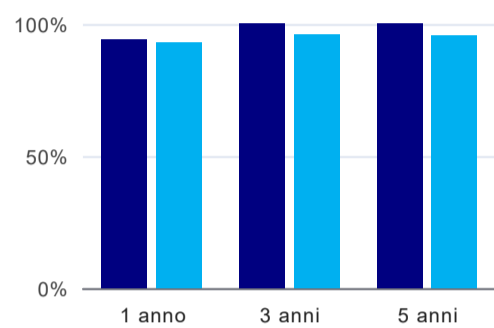
Anno di indagine: **2022**
dati aggiornati ad aprile 2023

Ateneo: **Università degli Studi della TUSCIA (VT) - laurea magistrale biennale**
Classe: **ingegneria meccanica (LM-33)**
Corso: **mechanical engineering - ingegneria meccanica (LM-33)**

(valori assoluti)

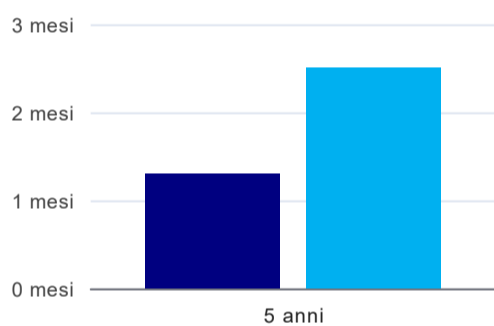
	Laureati	Intervistati	
Laureati del 2021 a 1 anno:	19	17	scheda di dettaglio
Laureati del 2019 a 3 anni:	19	11	scheda di dettaglio
Laureati del 2017 a 5 anni:	5	5	scheda di dettaglio

Tasso di occupazione



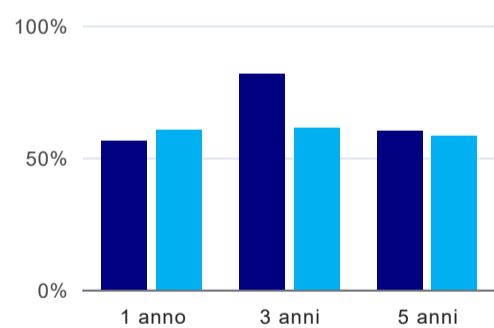
	1 anno	3 anni	5 anni
corso	94,1%	100,0%	100,0%
classe totale atenei	93,0%	96,0%	95,7%

Tempi di ingresso nel mercato del lavoro, dall'inizio della ricerca al reperimento del primo lavoro (medie, in mesi)⁽¹⁾



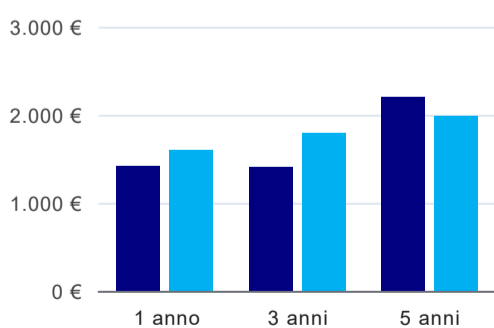
	1 anno	3 anni	5 anni
corso			1,3 mesi
classe totale atenei			2,5 mesi

Occupati che, nel lavoro, utilizzano in misura elevata le competenze acquisite con la laurea⁽¹⁾



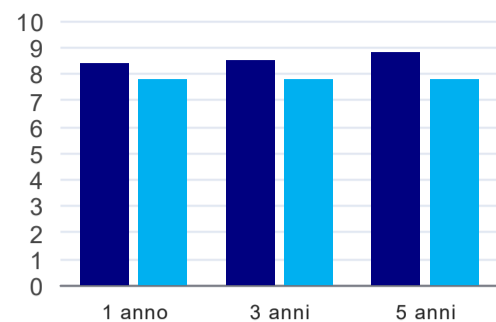
	1 anno	3 anni	5 anni
corso	56,3%	81,8%	60,0%
classe totale atenei	60,4%	61,3%	58,1%

Retribuzione mensile netta (medie, in euro)⁽¹⁾



	1 anno	3 anni	5 anni
corso	1.409€	1.401€	2.200€
classe totale atenei	1.592€	1.787€	1.986€

Soddisfazione per il lavoro svolto (medie, scala 1-10)⁽¹⁾



	1 anno	3 anni	5 anni
corso	8,4	8,5	8,8
classe totale atenei	7,8	7,8	7,8

⁽¹⁾ A partire dall'indagine 2022 l'indicatore è calcolato su tutti coloro che dichiarano di svolgere un'attività, anche di formazione, purché retribuita. Per le indagini precedenti, invece, è calcolato sui soli laureati che dichiarano di svolgere un'attività lavorativa retribuita, purché non si tratti di un'attività di formazione post-laurea. È pertanto necessario prestare molta cautela nel confronto dei risultati ottenuti in anni di rilevazione differenti.

Elenco dei corsi aggregati

mechanical engineering - ingegneria meccanica (LM-33)

classe di laurea: ingegneria meccanica (LM-33)

ordinamento D.M. n. 509/1999 - codizione OFF.F 0560107303400001

sedi: VITERBO - attivo dal 2015

[scheda SUA](#)

Mechanical engineering - ingegneria meccanica (LM-33) Università degli Studi della TUSCIA (VT)

Scheda Unica Annuale - Soddisfazione per il corso di studio concluso e condizione occupazionale dei laureati

Opzioni:

I dati **includono** i laureati di [corsi equivalenti dell'ordinamento D.M. n. 509/1999](#).

I dati sono confrontati con il totale della **classe di laurea** della medesima ripartizione territoriale.

Soddisfazione per il corso di studio concluso

dati aggiornati ad aprile 2023

Ateneo: **Università degli Studi della TUSCIA (VT) - laurea magistrale biennale**

Classe: **ingegneria meccanica (LM-33)**

Corso: **mechanical engineering - ingegneria meccanica (LM-33)**

Ripartizione territoriale sede del corso: **Centro**

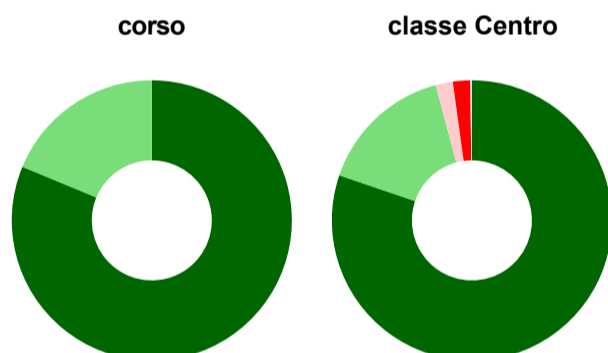
Laureati nell'anno solare 2022 (*valori assoluti*)

Laureati: **17**

Intervistati: **16**

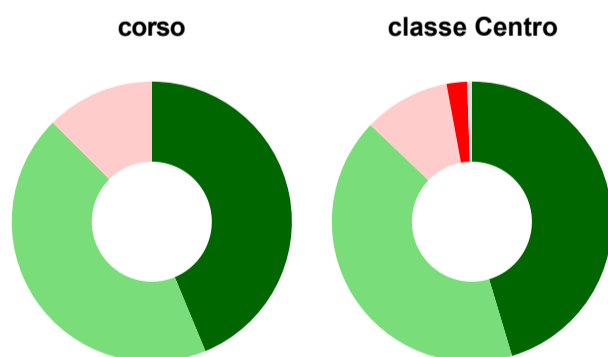
[scheda di dettaglio](#)

Hanno frequentato regolarmente



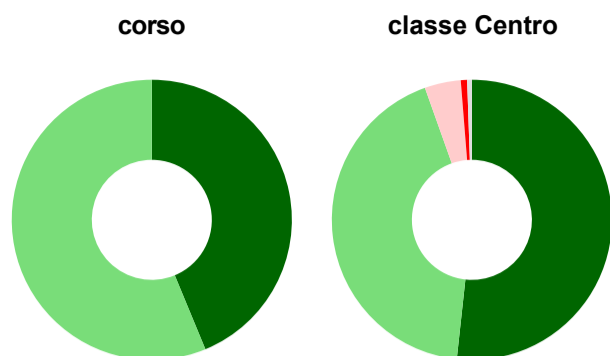
	corso	classe Centro
più del 75% degli insegnamenti previsti	81,3%	80,2%
tra il 50% e il 75%	18,8%	15,6%
tra il 25% e il 50%	-	2,0%
meno del 25%	-	2,0%
non rispondono	-	0,2%
Totale	100%	100%

Hanno ritenuto il carico di studio degli insegnamenti adeguato alla durata del corso di studio



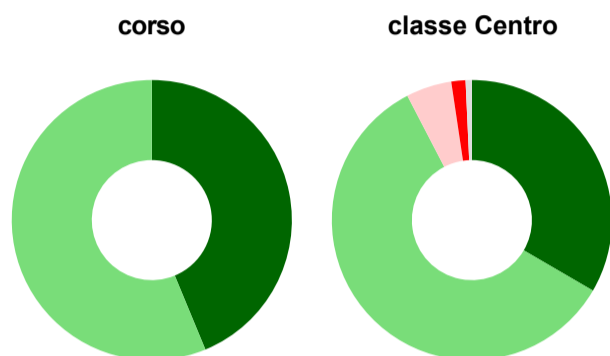
	corso	classe Centro
decisamente sì	43,8%	45,4%
più sì che no	43,8%	41,7%
più no che sì	12,5%	10,0%
decisamente no	-	2,4%
non rispondono	-	0,5%
Totale	100%	100%

Hanno ritenuto l'organizzazione degli esami (appelli, orari, informazioni, prenotazioni, ...) soddisfacente



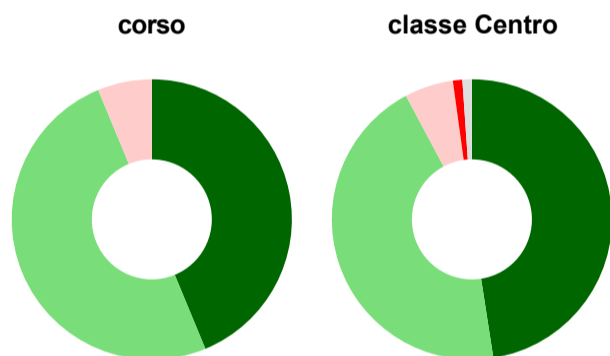
	corso	classe Centro
sempre o quasi sempre	43,8%	51,7%
per più della metà degli esami	56,3%	42,8%
per meno della metà degli esami	-	4,2%
mai o quasi mai	-	0,7%
non rispondono	-	0,5%
Totale	100%	100%

Sono soddisfatti dei rapporti con i docenti in generale



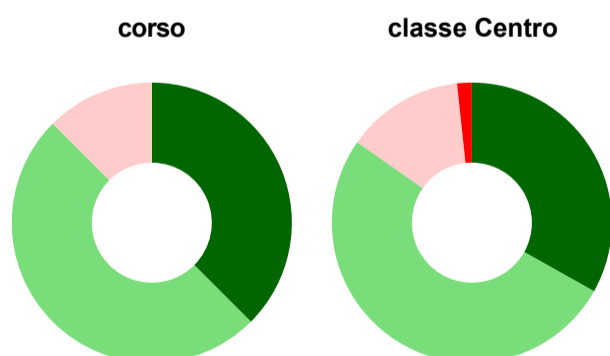
	corso	classe Centro
decisamente sì	43,8%	33,4%
più sì che no	56,3%	59,0%
più no che sì	-	5,3%
decisamente no	-	1,6%
non rispondono	-	0,7%
Totale	100%	100%

Sono complessivamente soddisfatti del corso di laurea




	corso	classe Centro
decisamente sì	43,8%	47,5%
più sì che no	50,0%	44,6%
più no che sì	6,3%	5,6%
decisamente no	-	1,1%
non rispondono	-	1,1%
Totale	100%	100%

Valutazione delle aule



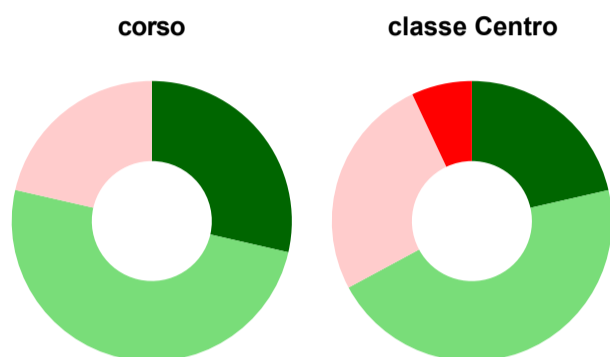
	corso	classe Centro
Hanno utilizzato le aule:	100,0%	96,4%
Valutazione (per 100 fruitori):		
sempre o quasi sempre adeguate	37,5%	33,1%
spesso adeguate	50,0%	51,6%
raramente adeguate	12,5%	13,6%
mai adeguate	-	1,7%
Totale	100%	100%

Valutazione delle postazioni informatiche



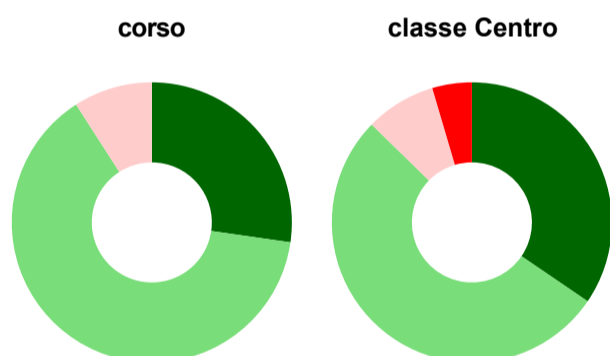
	corso	classe Centro
Hanno utilizzato le postazioni informatiche:	75,0%	60,6%
Valutazione (per 100 fruitori):		
in numero adeguato	50,0%	55,1%
in numero inadeguato	50,0%	44,9%
Totale	100%	100%

Valutazione delle attrezzature per le altre attività didattiche (laboratori, attività pratiche, ...)



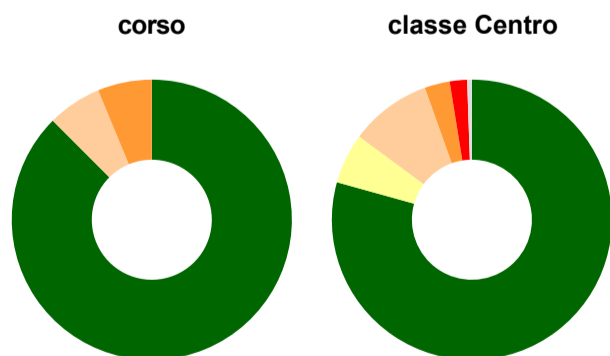
	corso	classe Centro
Hanno utilizzato le attrezzature per le altre attività didattiche (laboratori, attività pratiche, ...):	87,5%	77,9%
Valutazione (per 100 fruitori):		
sempre o quasi sempre adeguate	28,6%	21,4%
spesso adeguate	50,0%	45,7%
raramente adeguate	21,4%	25,9%
mai adeguate	-	7,0%
Totale	100%	100%

Valutazione dei servizi di biblioteca (prestito/consultazione, orari di apertura, ...)



	corso	classe Centro
Hanno utilizzato i servizi di biblioteca (prestito/consultazione, orari di apertura, ...):	68,8%	71,5%
Valutazione (per 100 fruitori):		
decisamente positiva	27,3%	34,5%
abbastanza positiva	63,6%	52,8%
abbastanza negativa	9,1%	8,1%
decisamente negativa	-	4,6%
Totale	100%	100%

Si iscriverebbero di nuovo all'università?



	corso	classe Centro
sì, allo stesso corso dell'Ateneo	87,5%	79,3%
sì, ma ad un altro corso dell'Ateneo	-	5,8%
sì, allo stesso corso, ma in un altro Ateneo	6,3%	9,4%
sì, ma ad un altro corso e in un altro Ateneo	6,3%	2,9%
non si iscriverebbero più all'università	-	2,0%
non rispondono	-	0,5%
Totale	100%	100%

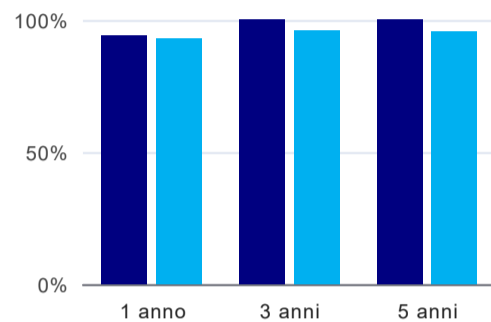
Condizione occupazionale

Anno di indagine: **2022**
dati aggiornati ad aprile 2023

Ateneo: **Università degli Studi della TUSCIA (VT) - laurea magistrale biennale**
Classe: **ingegneria meccanica (LM-33)**
Corso: **mechanical engineering - ingegneria meccanica (LM-33)**
Ripartizione territoriale sede del corso: **Centro**

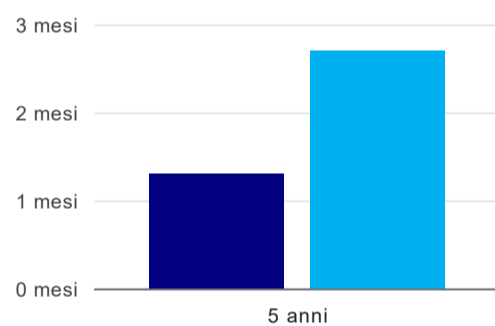
(valori assoluti)	Laureati	Intervistati	
Laureati del 2021 a 1 anno:	19	17	scheda di dettaglio
Laureati del 2019 a 3 anni:	19	11	scheda di dettaglio
Laureati del 2017 a 5 anni:	5	5	scheda di dettaglio

Tasso di occupazione



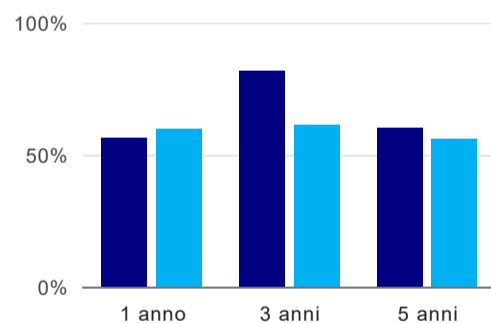
	1 anno	3 anni	5 anni
corso	94,1%	100,0%	100,0%
classe Centro	93,0%	96,0%	95,5%

Tempi di ingresso nel mercato del lavoro, dall'inizio della ricerca al reperimento del primo lavoro (medie, in mesi)⁽¹⁾



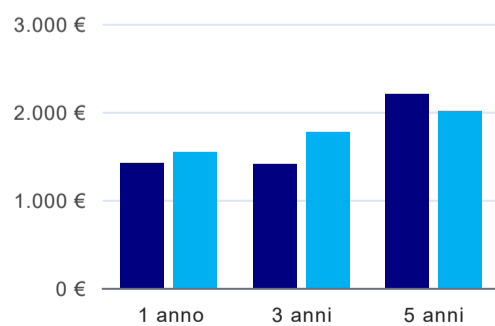
	1 anno	3 anni	5 anni
corso	1,3 mesi	1,3 mesi	1,3 mesi
classe Centro	2,7 mesi	2,7 mesi	2,7 mesi

Occupati che, nel lavoro, utilizzano in misura elevata le competenze acquisite con la laurea⁽¹⁾



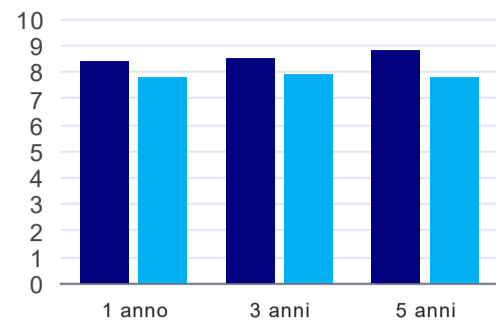
	1 anno	3 anni	5 anni
corso	56,3%	81,8%	60,0%
classe Centro	59,6%	61,0%	55,8%

Retribuzione mensile netta (medie, in euro)⁽¹⁾



	1 anno	3 anni	5 anni
corso	1.409€	1.401€	2.200€
classe Centro	1.543€	1.770€	2.004€

Soddisfazione per il lavoro svolto (medie, scala 1-10)⁽¹⁾



	1 anno	3 anni	5 anni
corso	8,4	8,5	8,8
classe Centro	7,8	7,9	7,8

⁽¹⁾ A partire dall'indagine 2022 l'indicatore è calcolato su tutti coloro che dichiarano di svolgere un'attività, anche di formazione, purché retribuita. Per le indagini precedenti, invece, è calcolato sui soli laureati che dichiarano di svolgere un'attività lavorativa retribuita, purché non si tratti di un'attività di formazione post-laurea. È pertanto necessario prestare molta cautela nel confronto dei risultati ottenuti in anni di rilevazione differenti.

Elenco dei corsi aggregati

mechanical engineering - ingegneria meccanica (LM-33)

classe di laurea: ingegneria meccanica (LM-33)

ordinamento D.M. n. 509/1999 - codizione OFF.F 0560107303400001

sedi: VITERBO - attivo dal 2015

[scheda SUA](#)