

RELAZIONE ANNUALE DEI NUCLEI DI VALUTAZIONE INTERNA

Anno 2023

Sezione 1.5 - Rilevazione dell'opinione degli studenti (e, se effettuata, dei laureandi)

APPENDICE A

Analisi per Dipartimento

Rilevazione studenti frequentanti



A1 DAFNE

Grafico A.1.1 - DAFNE: Valore medio Dipartimento e valore medio di Ateneo

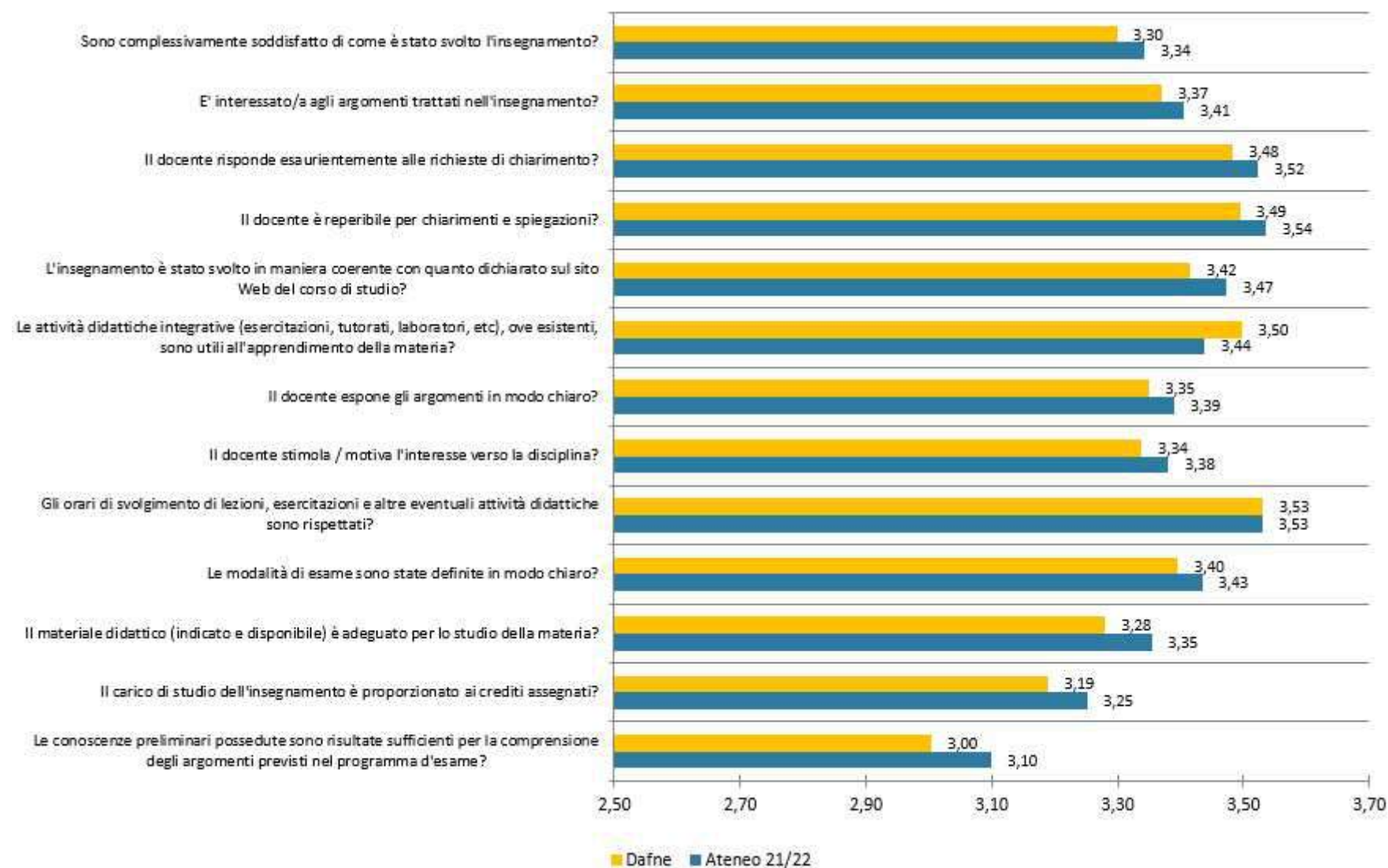


Grafico A.1.2 - DAFNE: confronto lauree triennali attive

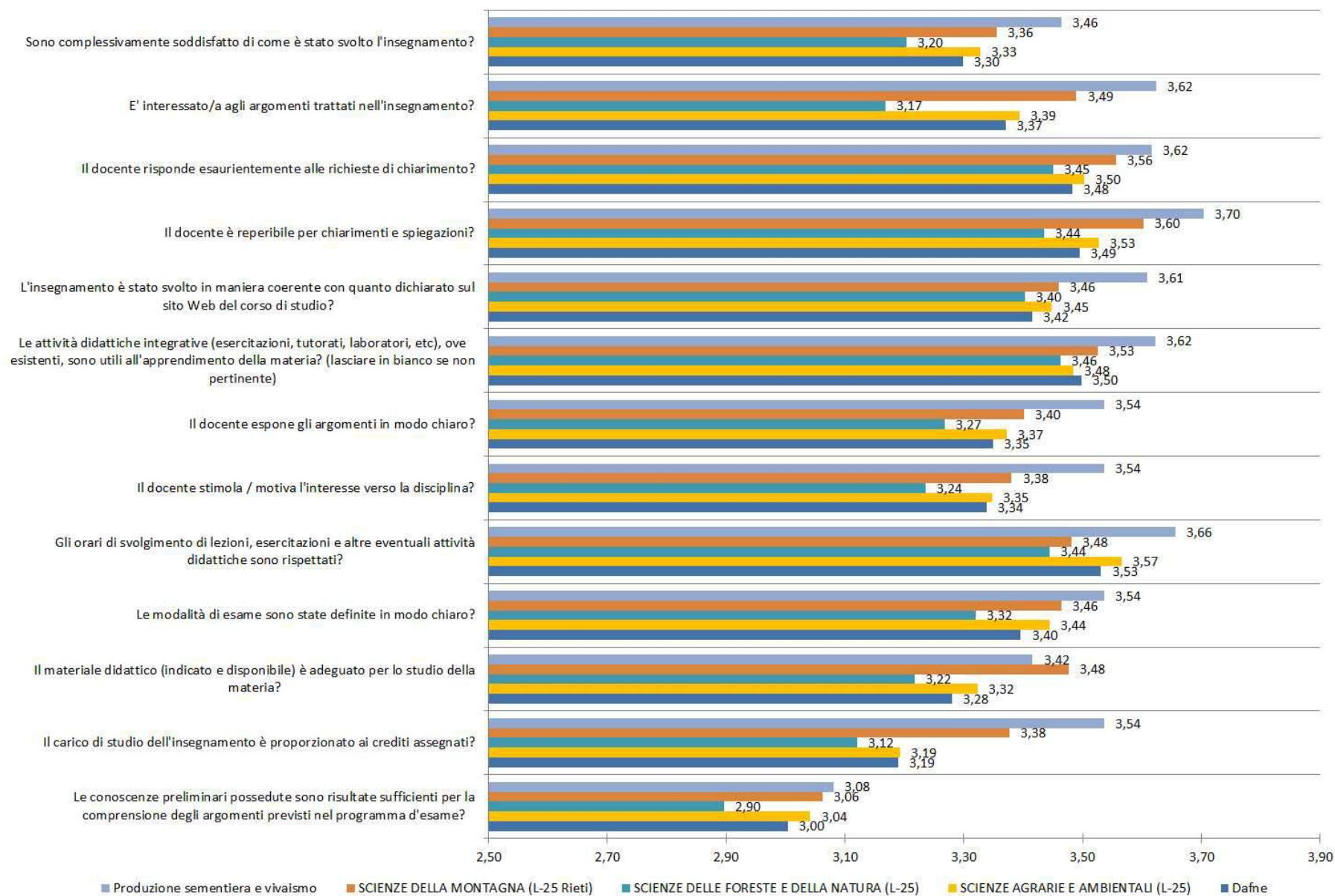


Grafico A.1.3 - DAFNE: confronto lauree magistrali attive

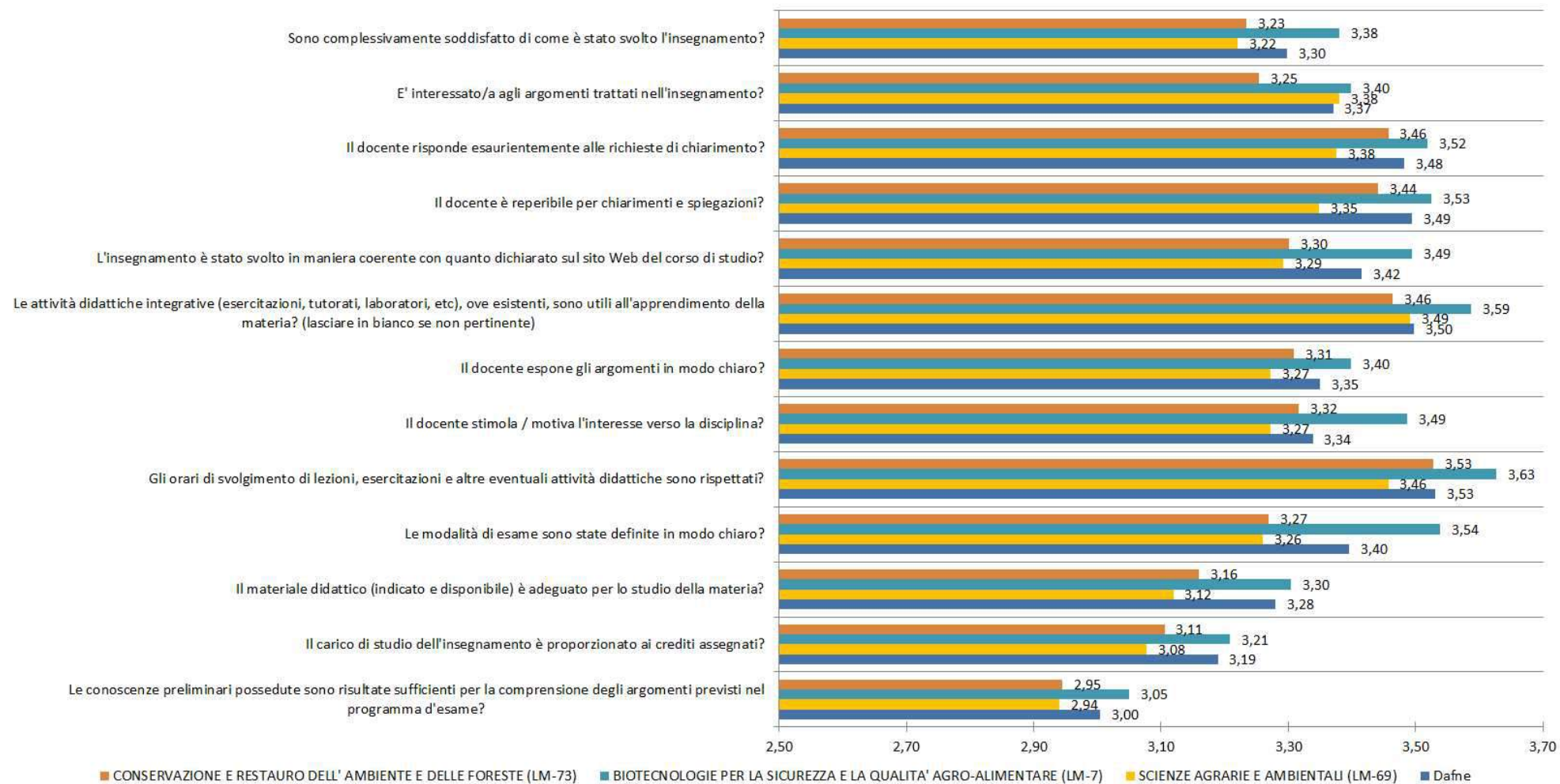


Grafico A.1.4 - DAFNE: sezioni a confronto per corsi di studio attivi

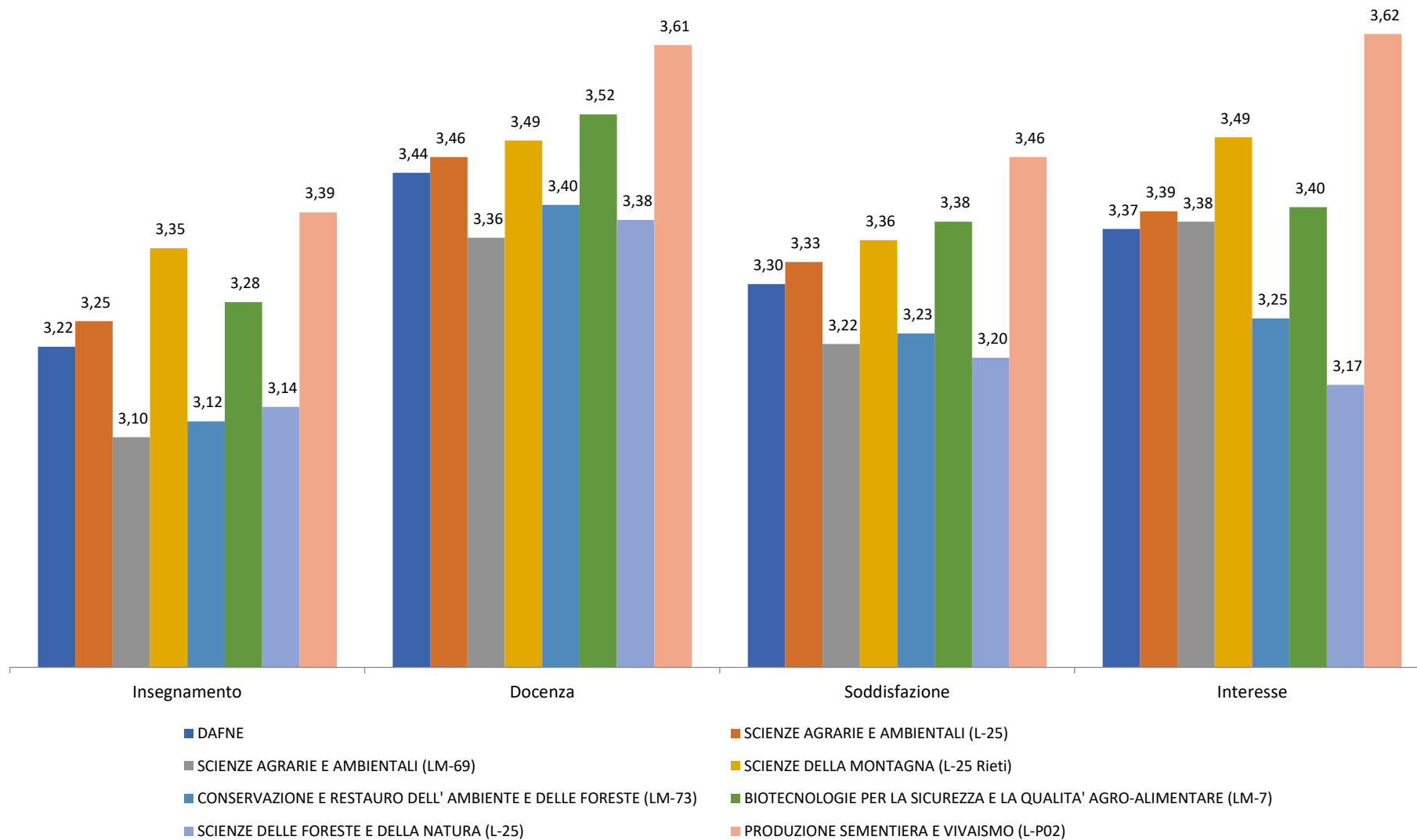


Grafico A.1.5 - DAFNE: suggerimenti

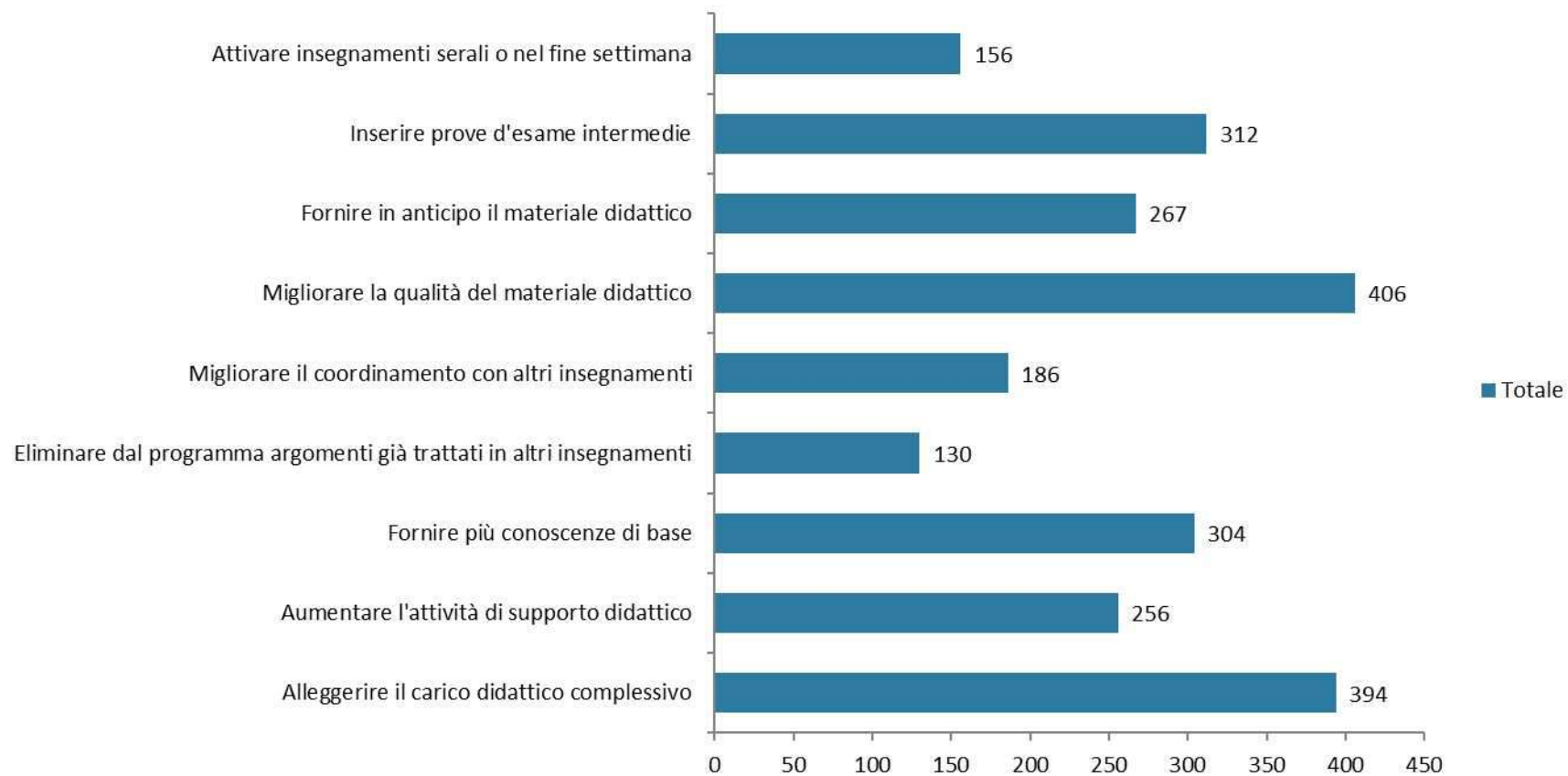


Tabella A.1.1 - DAFNE: Valori assoluti, percentuali e medie delle risposte al questionario studenti frequentanti

Domanda	Media Valutazione	NO	% NO	Più NO che SI	% Più No che SI	Più SI che NO	% Più SI che NO	SI	% SI
Le conoscenze preliminari possedute sono risultate sufficienti per la comprensione degli argomenti previsti nel programma d'esame?	3,00	162	5,63	474	16,48	1.431	49,76	809	28,13
Il carico di studio dell'insegnamento è proporzionato ai crediti assegnati?	3,19	98	3,41	286	9,94	1.466	50,97	1.026	35,67
Il materiale didattico (indicato e disponibile) è adeguato per lo studio della materia?	3,28	79	2,75	268	9,32	1.298	45,13	1.231	42,80
Le modalità di esame sono state definite in modo chiaro?	3,40	55	1,91	203	7,06	1.166	40,54	1.452	50,49
Gli orari di svolgimento di lezioni, esercitazioni e altre eventuali attività didattiche sono rispettati?	3,53	32	1,11	119	4,14	1.015	35,29	1.710	59,46
Il docente stimola / motiva l'interesse verso la disciplina?	3,34	77	2,68	235	8,17	1.202	41,79	1.362	47,36
Il docente espone gli argomenti in modo chiaro?	3,35	83	2,89	216	7,51	1.190	41,38	1.387	48,23
Le attività didattiche integrative (esercitazioni, tutorati, laboratori, etc), ove esistenti, sono utili all'apprendimento della materia? (lasciare in bianco se non pertinente)	3,50	37	1,69	95	4,35	796	36,43	1.257	57,53
L'insegnamento è stato svolto in maniera coerente con quanto dichiarato sul sito Web del corso di studio?	3,42	24	0,83	109	3,79	1.391	48,37	1.352	47,01
Il docente è reperibile per chiarimenti e spiegazioni?	3,49	35	1,22	120	4,17	1.109	38,56	1.612	56,05
È interessato/a agli argomenti trattati nell'insegnamento?	3,37	66	2,29	238	8,28	1.137	39,53	1.435	49,90
Il docente risponde esaurientemente alle richieste di chiarimento?	3,48	40	1,39	124	4,31	1.120	38,94	1.592	55,35
Sono complessivamente soddisfatto di come è stato svolto l'insegnamento?	3,30	69	2,40	237	8,24	1.336	46,45	1.234	42,91

A2 DEB

Grafico A.2.1 - DEB: Valore medio Dipartimento e valore medio di Ateneo

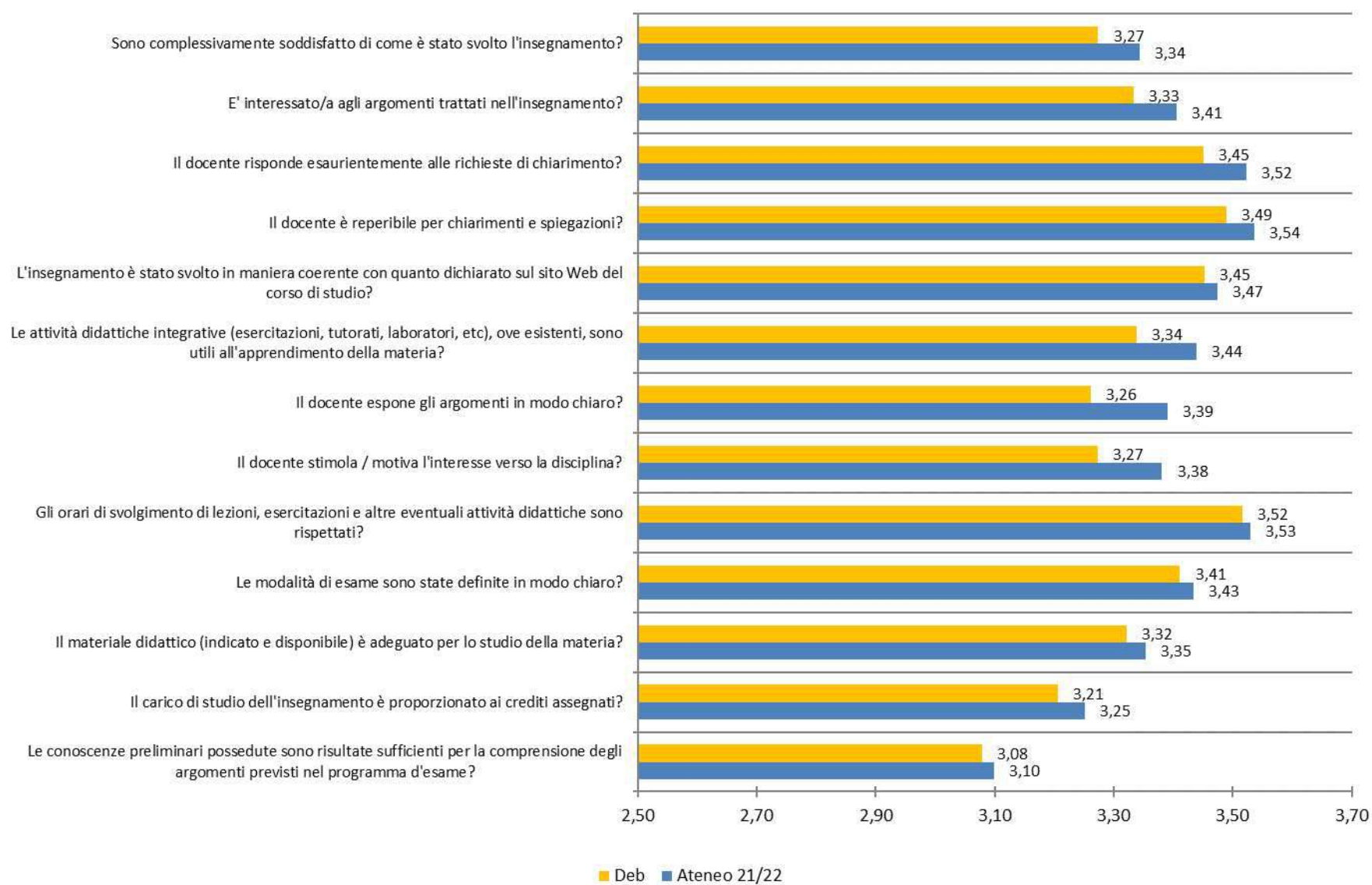


Grafico A.2.2 - DEB: confronto lauree triennali attive

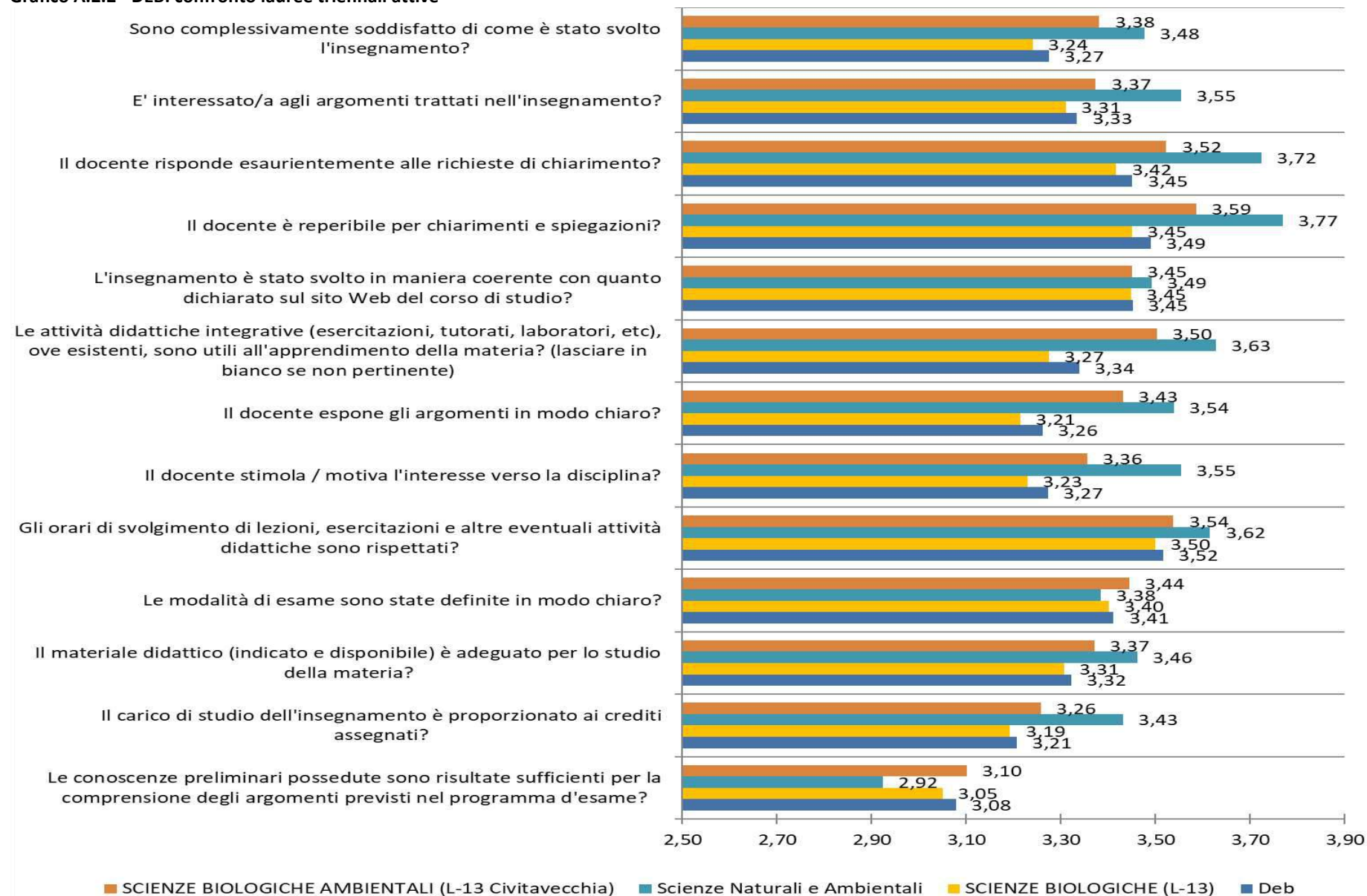


Grafico A.2.3 - DEB: confronto lauree magistrali attive

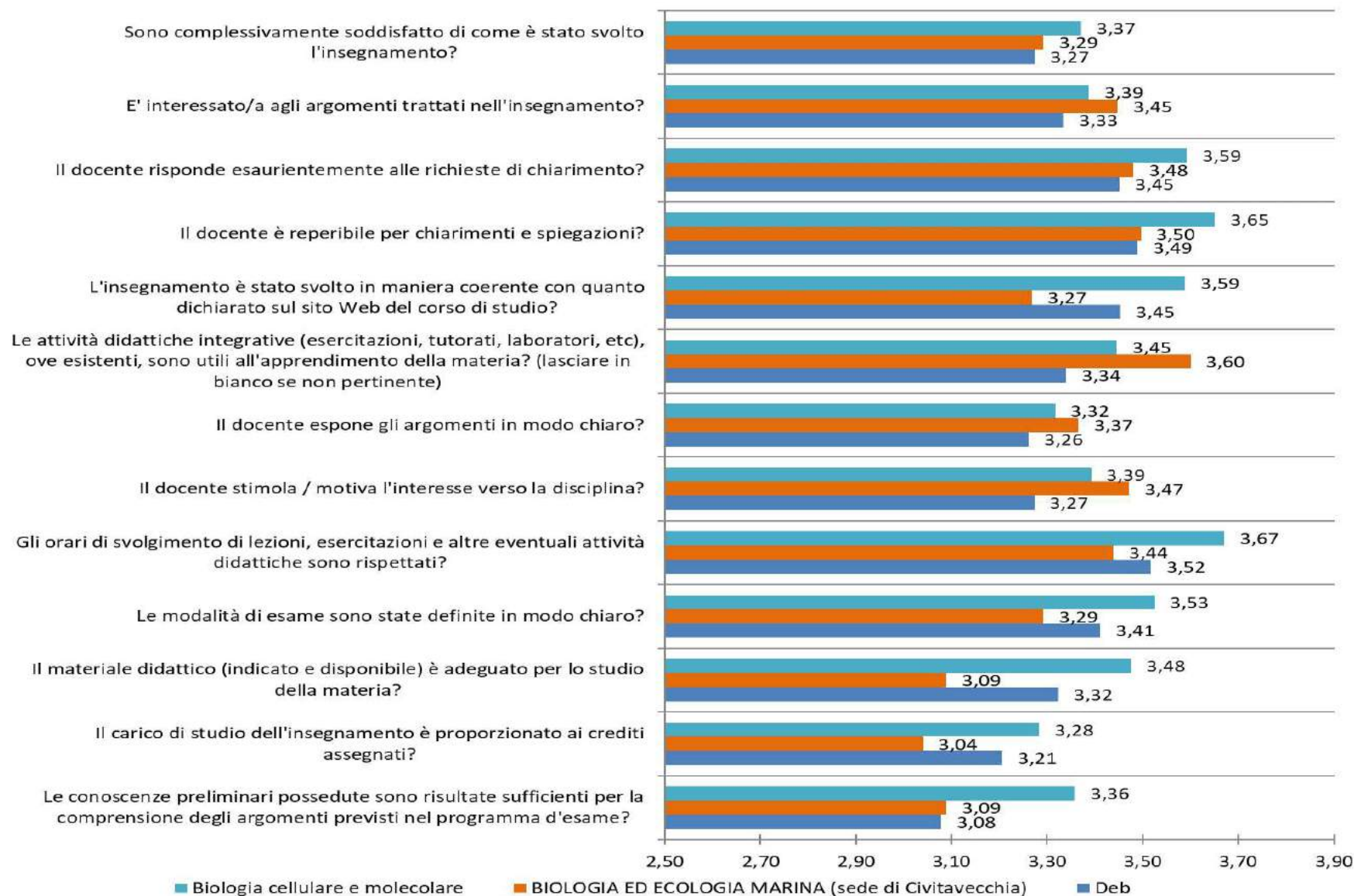


Grafico A.2.4 - DEB: sezioni a confronto per corsi di studio attivi

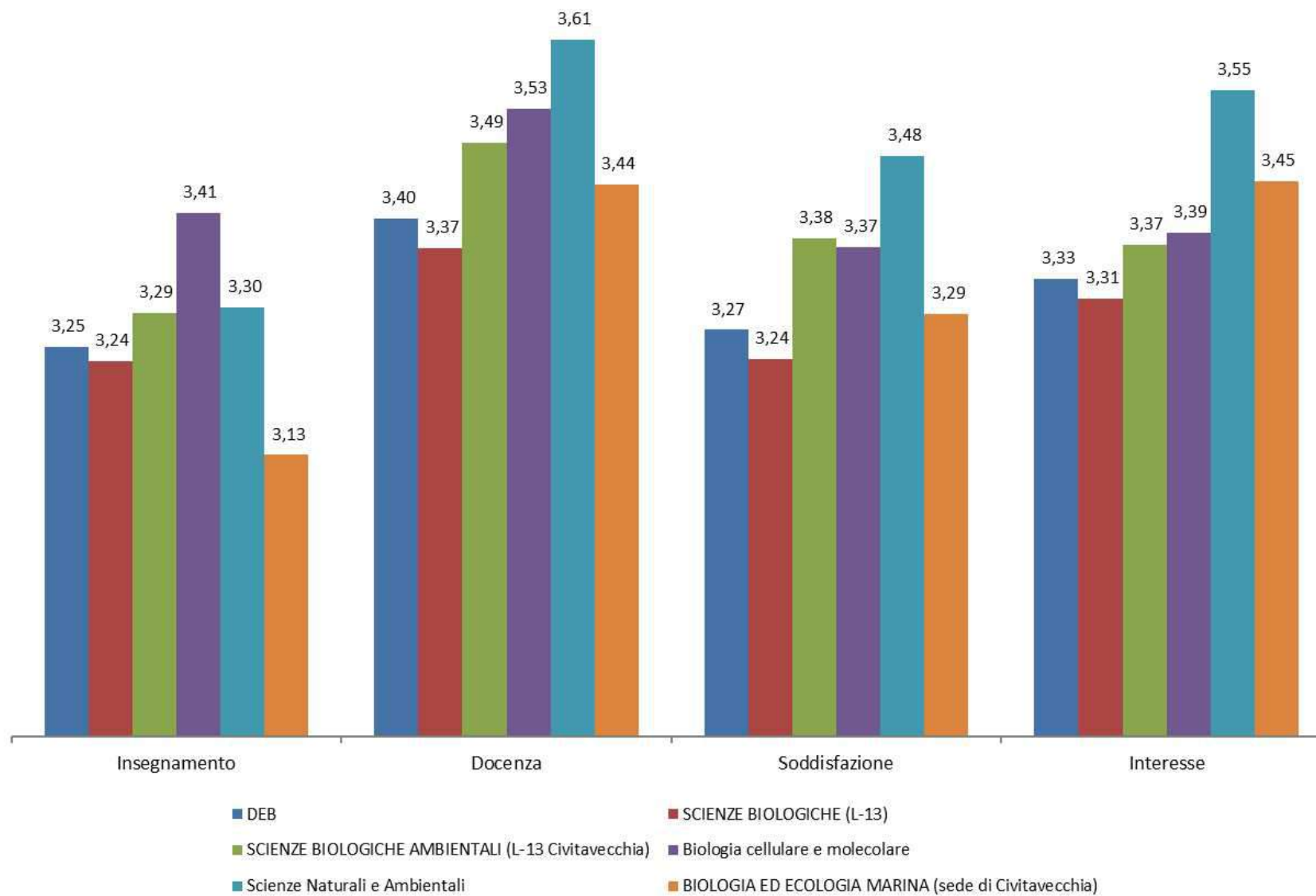


Grafico A.2.5 - DEB: suggerimenti

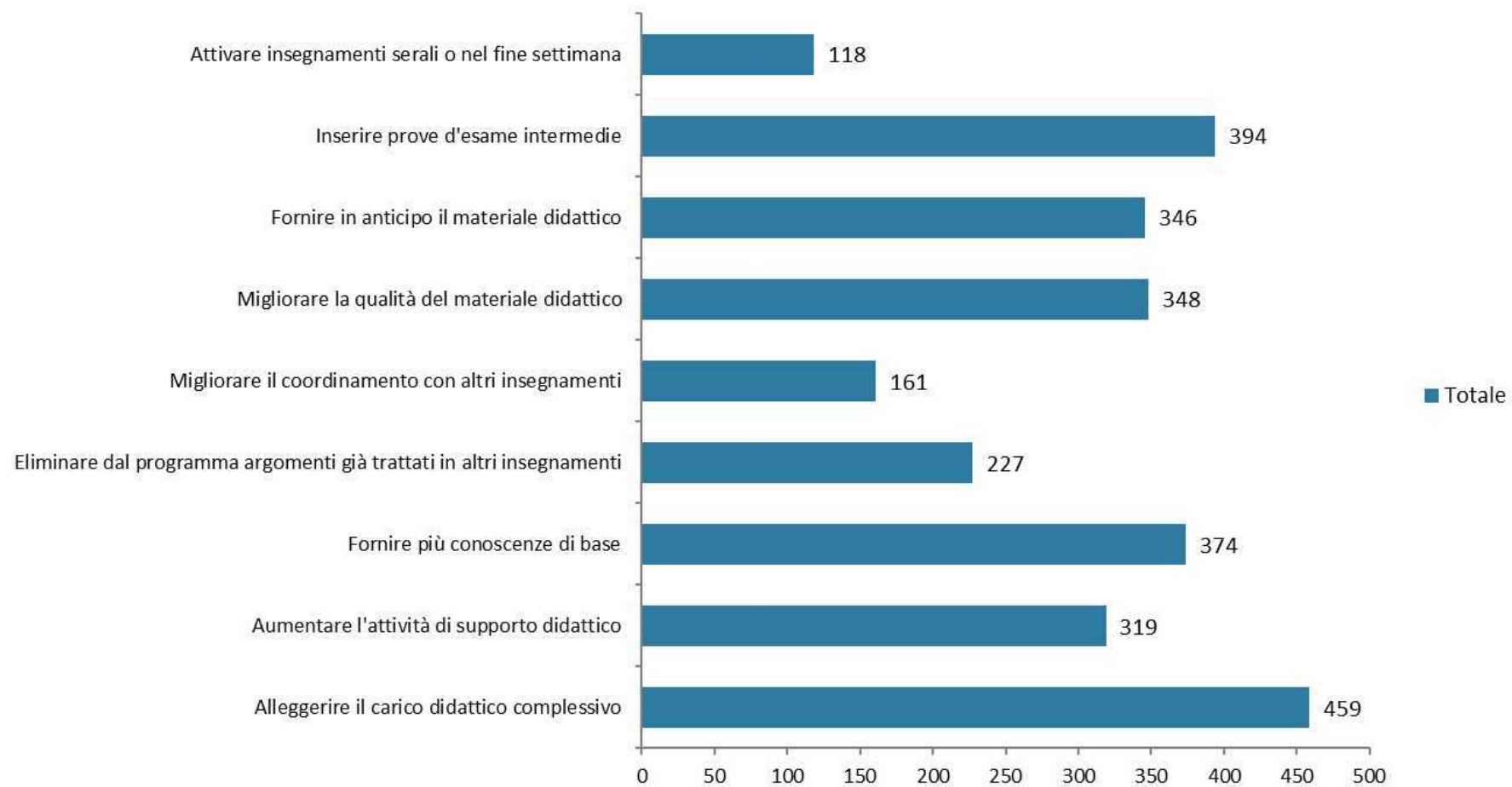


Tabella A.2.1 - DEB: Valori assoluti, percentuali e medie delle risposte al questionario studenti frequentanti

Domanda	Media Valutazione	NO	% NO	Più NO che SI	% Più NO che SI	Più SI che NO	% Più SI che NO	SI	% SI
Le conoscenze preliminari possedute sono risultate sufficienti per la comprensione degli argomenti previsti nel programma d'esame?	3,08	159	4,89	459	14,12	1.601	49,25	1.032	31,74
Il carico di studio dell'insegnamento è proporzionato ai crediti assegnati?	3,21	120	3,69	318	9,78	1.585	48,75	1.228	37,77
Il materiale didattico (indicato e disponibile) è adeguato per lo studio della materia?	3,32	75	2,31	269	8,27	1.440	44,29	1.467	45,12
Le modalità di esame sono state definite in modo chiaro?	3,41	63	1,94	237	7,29	1.250	38,45	1.701	52,32
Gli orari di svolgimento di lezioni, esercitazioni e altre eventuali attività didattiche sono rispettati?	3,52	50	1,54	157	4,83	1.109	34,11	1.935	59,52
Il docente stimola / motiva l'interesse verso la disciplina?	3,27	115	3,54	356	10,95	1.307	40,20	1.473	45,31
Il docente espone gli argomenti in modo chiaro?	3,26	109	3,35	344	10,58	1.388	42,69	1.410	43,37
Le attività didattiche integrative (esercitazioni, tutorati, laboratori, etc), ove esistenti, sono utili all'apprendimento della materia? (lasciare in bianco se non pertinente)	3,34	75	3,49	190	8,84	816	37,95	1.069	49,72
L'insegnamento è stato svolto in maniera coerente con quanto dichiarato sul sito Web del corso di studio?	3,45	30	0,92	119	3,66	1.452	44,66	1.650	50,75
Il docente è reperibile per chiarimenti e spiegazioni?	3,49	29	0,89	148	4,55	1.278	39,31	1.796	55,24
È interessato/a agli argomenti trattati nell'insegnamento?	3,33	90	2,77	313	9,63	1.269	39,03	1.579	48,57
Il docente risponde esaurientemente alle richieste di chiarimento?	3,45	41	1,26	189	5,81	1.283	39,46	1.738	53,46
Sono complessivamente soddisfatto di come è stato svolto l'insegnamento?	3,27	94	2,89	288	8,86	1.502	46,20	1.367	42,05

A3 DEIM

Grafico A.3.1 - DEIM: Valore medio Dipartimento e valore medio di Ateneo

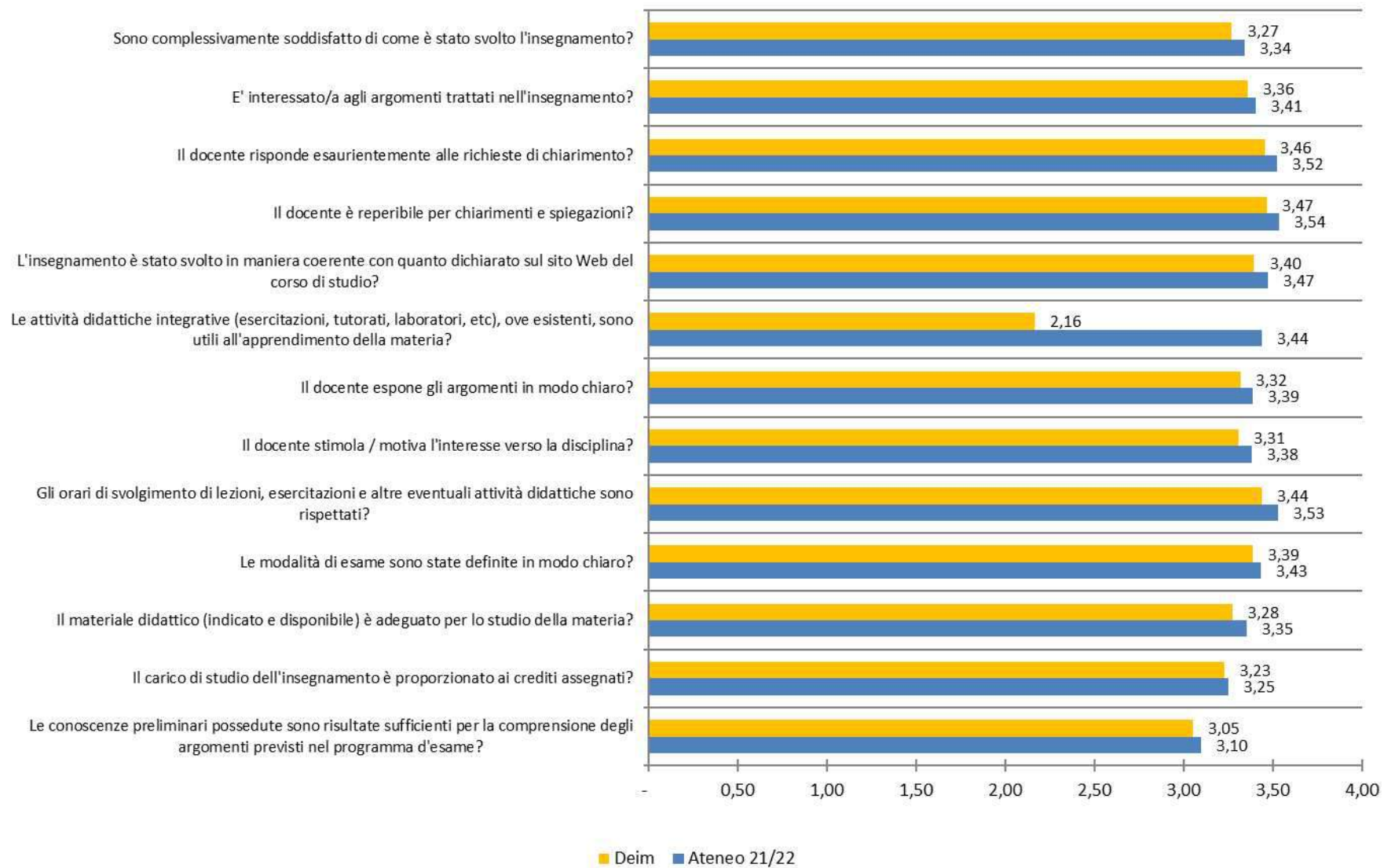


Grafico A.3.2 - DEIM: confronto lauree triennali attive

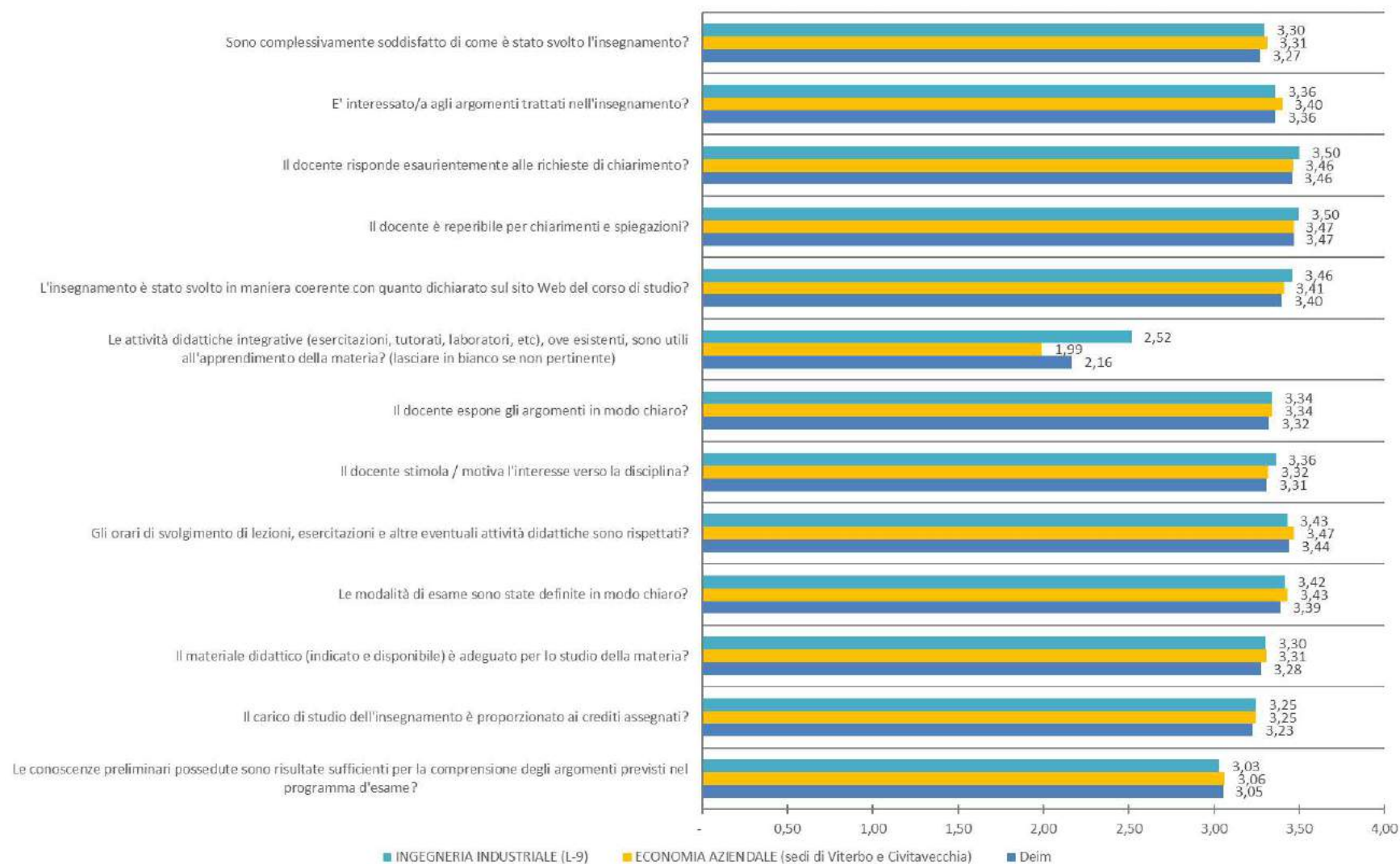


Grafico A.3.3 - DEIM: confronto lauree magistrali attive

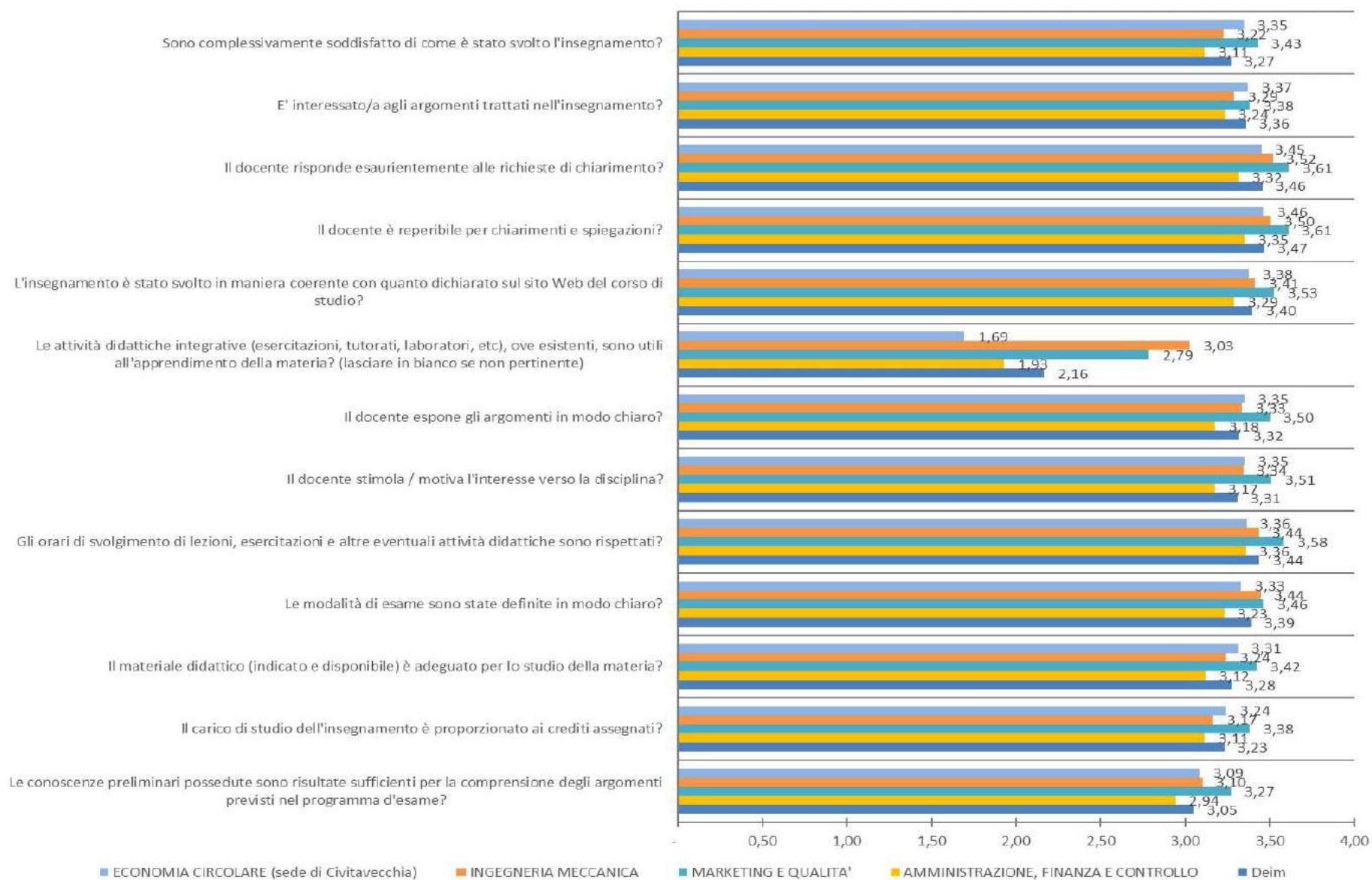


Grafico A.3.4 - DEIM: sezioni a confronto per corsi di studio attivi

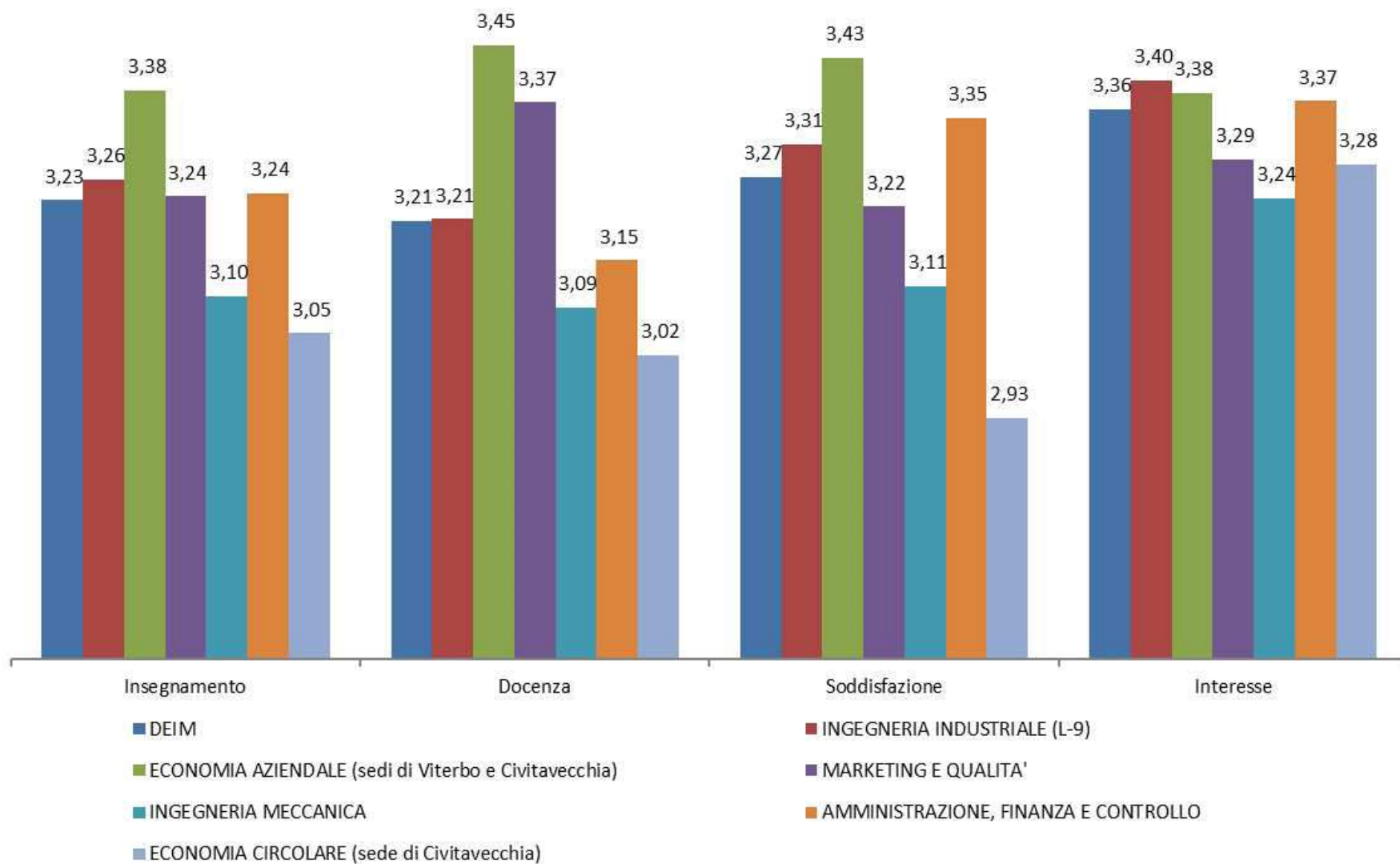


Grafico A.3.5 - DEIM: suggerimenti

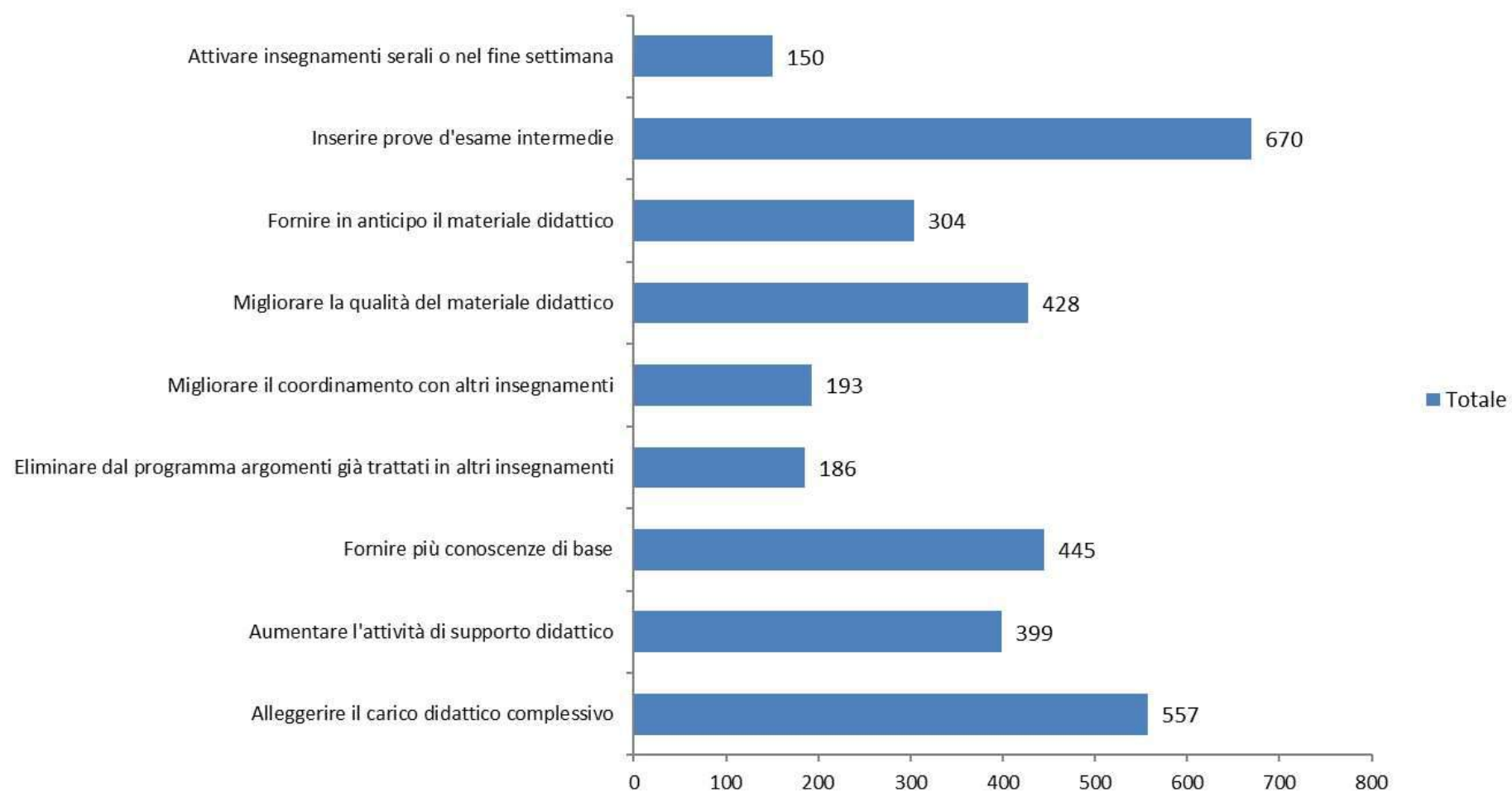


Tabella A.3.1 - DEIM: Valori assoluti, percentuali e medie delle risposte al questionario studenti frequentanti

Domanda	Media Valutazione	NO	% NO	Più NO che SI	% Più NO che SI	Più SI che NO	% Più SI che NO	SI	% SI
Le conoscenze preliminari possedute sono risultate sufficienti per la comprensione degli argomenti previsti nel programma d'esame?	3,05	194	4,59	632	14,96	2.162	51,17	1.237	29,28
Il carico di studio dell'insegnamento è proporzionato ai crediti assegnati?	3,23	139	3,29	370	8,76	2.099	49,68	1.617	38,27
Il materiale didattico (indicato e disponibile) è adeguato per lo studio della materia?	3,28	146	3,46	386	9,14	1.853	43,86	1.840	43,55
Le modalità di esame sono state definite in modo chiaro?	3,39	130	3,08	293	6,93	1.611	38,13	2.191	51,86
Gli orari di svolgimento di lezioni, esercitazioni e altre eventuali attività didattiche sono rispettati?	3,44	113	2,67	238	5,63	1.557	36,85	2.317	54,84
Il docente stimola / motiva l'interesse verso la disciplina?	3,31	154	3,64	356	8,43	1.754	41,51	1.961	46,41
Il docente espone gli argomenti in modo chiaro?	3,32	146	3,46	321	7,60	1.792	42,41	1.966	46,53
Le attività didattiche integrative (esercitazioni, tutorati, laboratori, etc), ove esistenti, sono utili all'apprendimento della materia? (lasciare in bianco se non pertinente)	2,16	106	3,90	172	6,34	1.053	38,78	1.384	50,98
L'insegnamento è stato svolto in maniera coerente con quanto dichiarato sul sito Web del corso di studio?	3,40	89	2,11	174	4,12	1.937	45,85	2.025	47,93
Il docente è reperibile per chiarimenti e spiegazioni?	3,47	79	1,87	190	4,50	1.640	38,82	2.316	54,82
È interessato/a agli argomenti trattati nell'insegnamento?	3,36	109	2,58	277	6,56	1.829	43,29	2.010	47,57
Il docente risponde esaurientemente alle richieste di chiarimento?	3,46	95	2,25	206	4,88	1.601	37,89	2.323	54,98
Sono complessivamente soddisfatto di come è stato svolto l'insegnamento?	3,27	142	3,36	365	8,64	1.925	45,56	1.793	42,44

A4 DIBAF

Grafico A.4.1 - DIBAF: Valore medio Dipartimento e valore medio di Ateneo

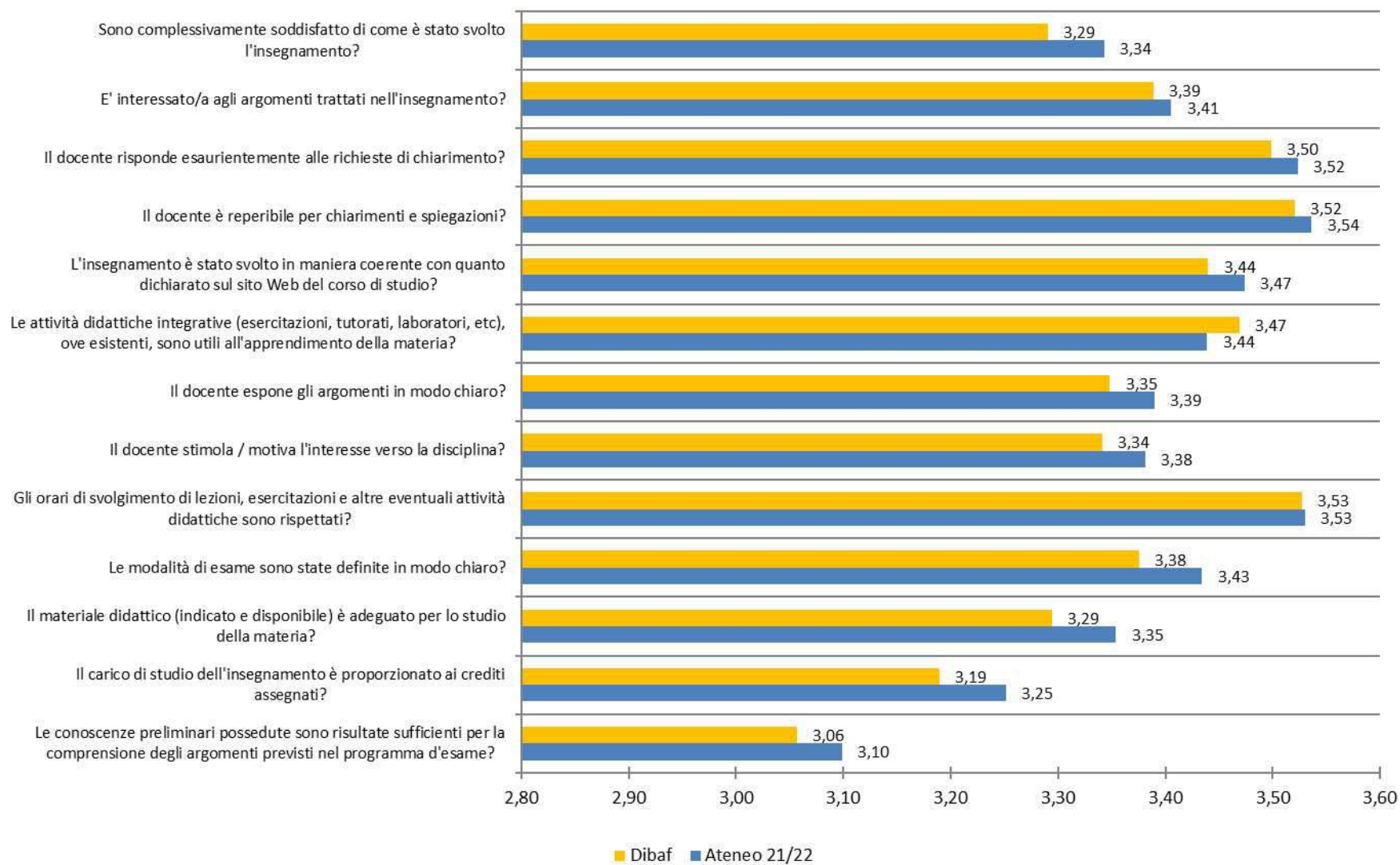


Grafico A.4.2 - DIBAF: confronto lauree triennali attive

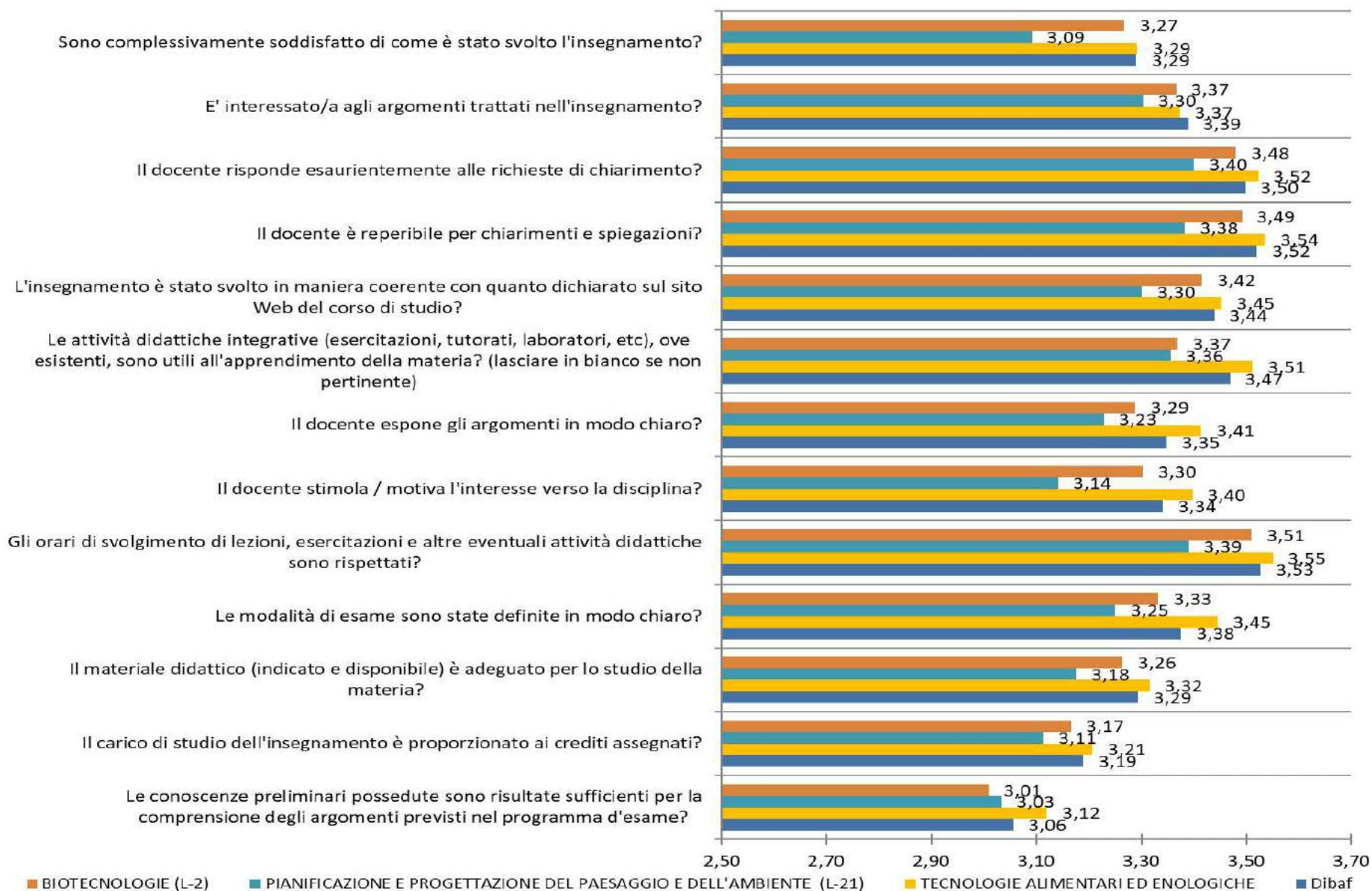


Grafico A.4.3 - DIBAF: confronto lauree magistrali attive

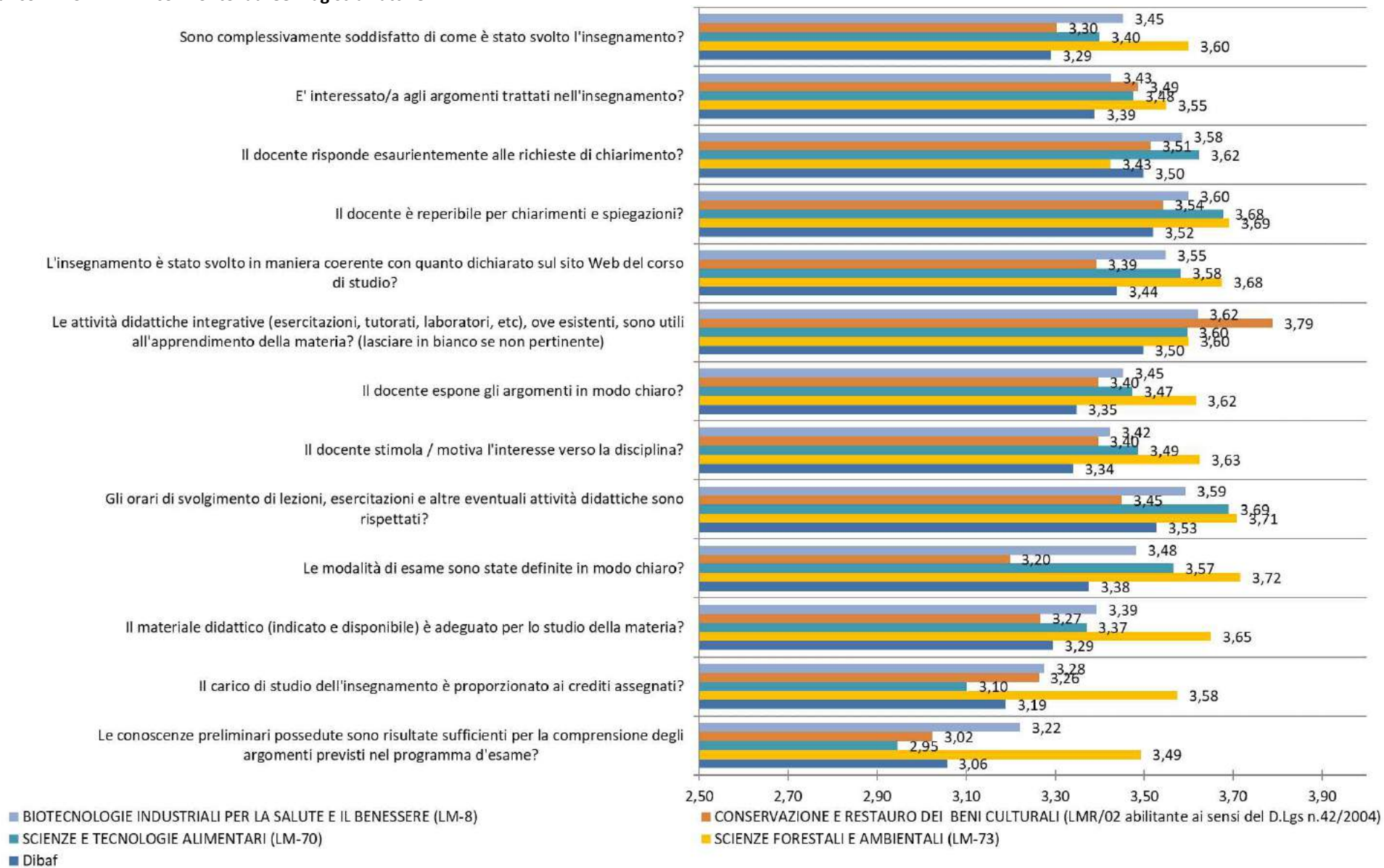


Grafico A.4.4 - DIBAF: sezioni a confronto per corsi di studio attivi

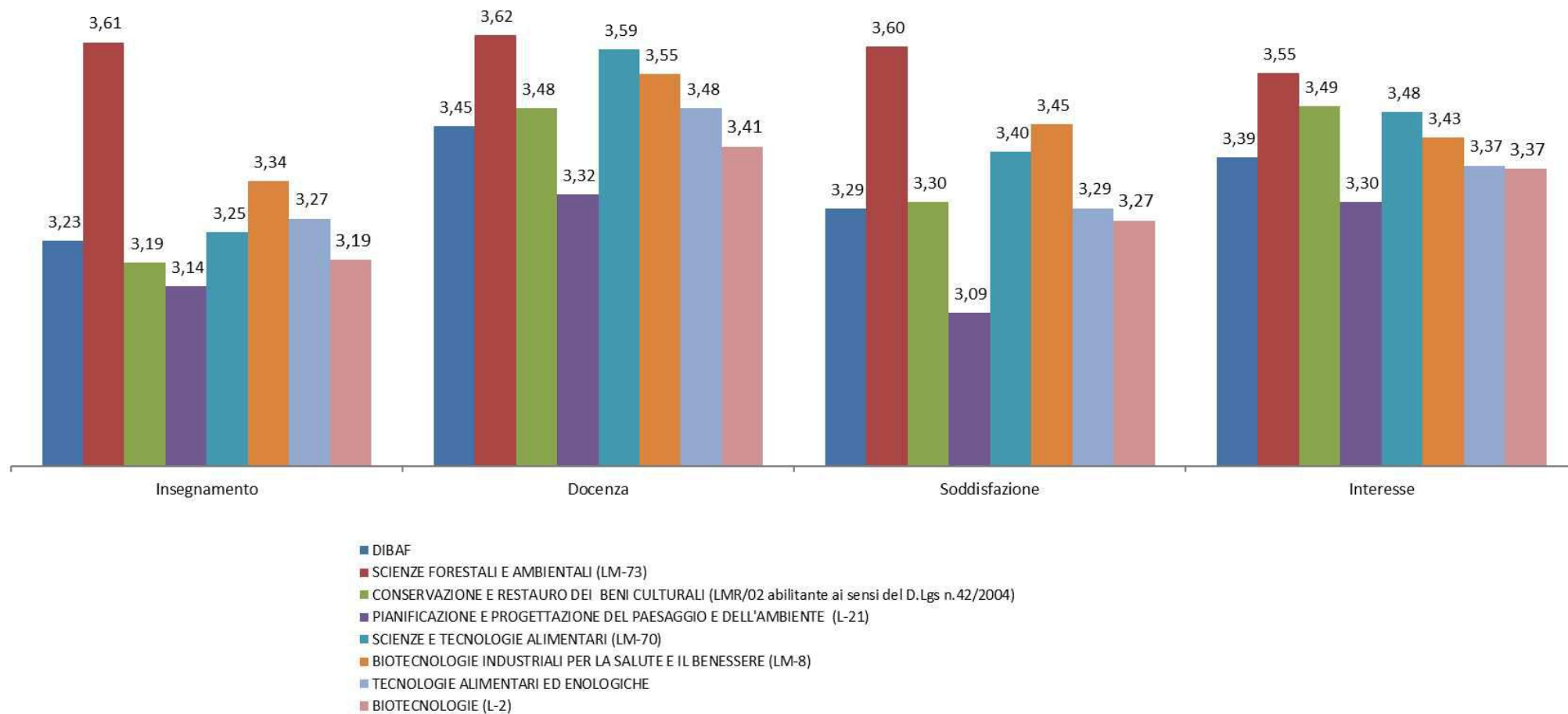


Grafico A.4.5 - DIBAF: suggerimenti

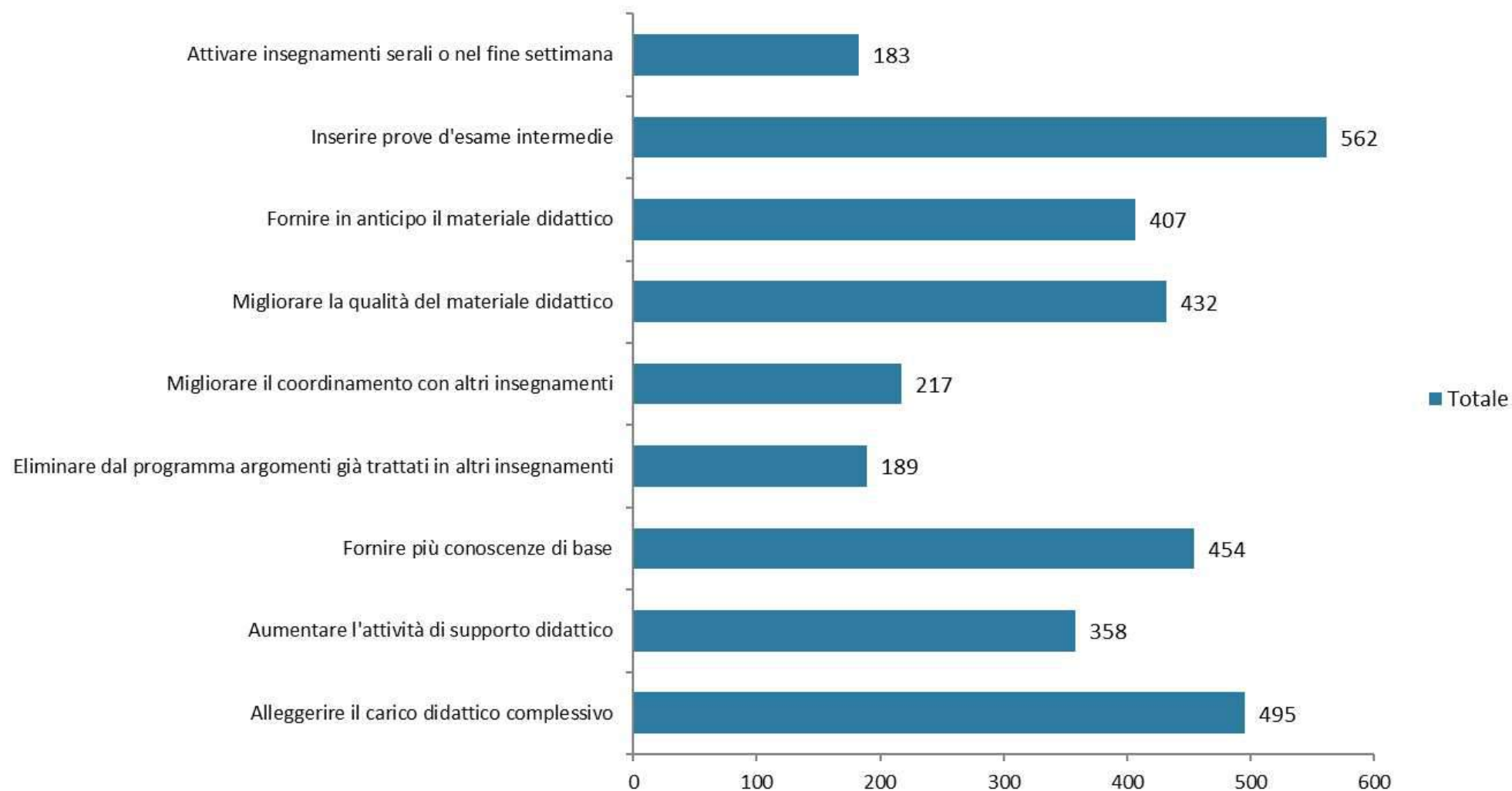


Tabella A.4.1 - DIBAF: Valori assoluti, percentuali e medie delle risposte al questionario studenti frequentanti

Domanda	Media Valutazione	NO	% NO	Più NO che SI	% Più NO che SI	Più SI che NO	% Più SI che NO	SI	% SI
Le conoscenze preliminari possedute sono risultate sufficienti per la comprensione degli argomenti previsti nel programma d'esame?	3,06	151	4,23	576	16,15	1.758	49,30	1.081	30,31
Il carico di studio dell'insegnamento è proporzionato ai crediti assegnati?	3,19	121	3,39	390	10,94	1.748	49,02	1.307	36,65
Il materiale didattico (indicato e disponibile) è adeguato per lo studio della materia?	3,29	124	3,48	315	8,83	1.515	42,48	1.612	45,20
Le modalità di esame sono state definite in modo chiaro?	3,38	101	2,83	324	9,09	1.276	35,78	1.865	52,30
Gli orari di svolgimento di lezioni, esercitazioni e altre eventuali attività didattiche sono rispettati?	3,53	66	1,85	169	4,74	1.151	32,28	2.180	61,13
Il docente stimola / motiva l'interesse verso la disciplina?	3,34	108	3,03	302	8,47	1.422	39,88	1.734	48,63
Il docente espone gli argomenti in modo chiaro?	3,35	99	2,78	303	8,50	1.422	39,88	1.742	48,85
Le attività didattiche integrative (esercitazioni, tutorati, laboratori, etc), ove esistenti, sono utili all'apprendimento della materia? (lasciare in bianco se non pertinente)	3,47	79	3,20	152	6,15	772	31,23	1.469	59,43
L'insegnamento è stato svolto in maniera coerente con quanto dichiarato sul sito Web del corso di studio?	3,44	52	1,46	141	3,95	1.560	43,75	1.813	50,84
Il docente è reperibile per chiarimenti e spiegazioni?	3,52	58	1,63	143	4,01	1.250	35,05	2.115	59,31
È interessato/a agli argomenti trattati nell'insegnamento?	3,39	81	2,27	266	7,46	1.404	39,37	1.815	50,90
Il docente risponde esaurientemente alle richieste di chiarimento?	3,50	71	1,99	154	4,32	1.268	35,56	2.073	58,13
Sono complessivamente soddisfatto di come è stato svolto l'insegnamento?	3,29	120	3,37	297	8,33	1.576	44,20	1.573	44,11

A5 DISTU

Grafico A.5.1 - DISTU: Valore medio Dipartimento e valore medio di Ateneo

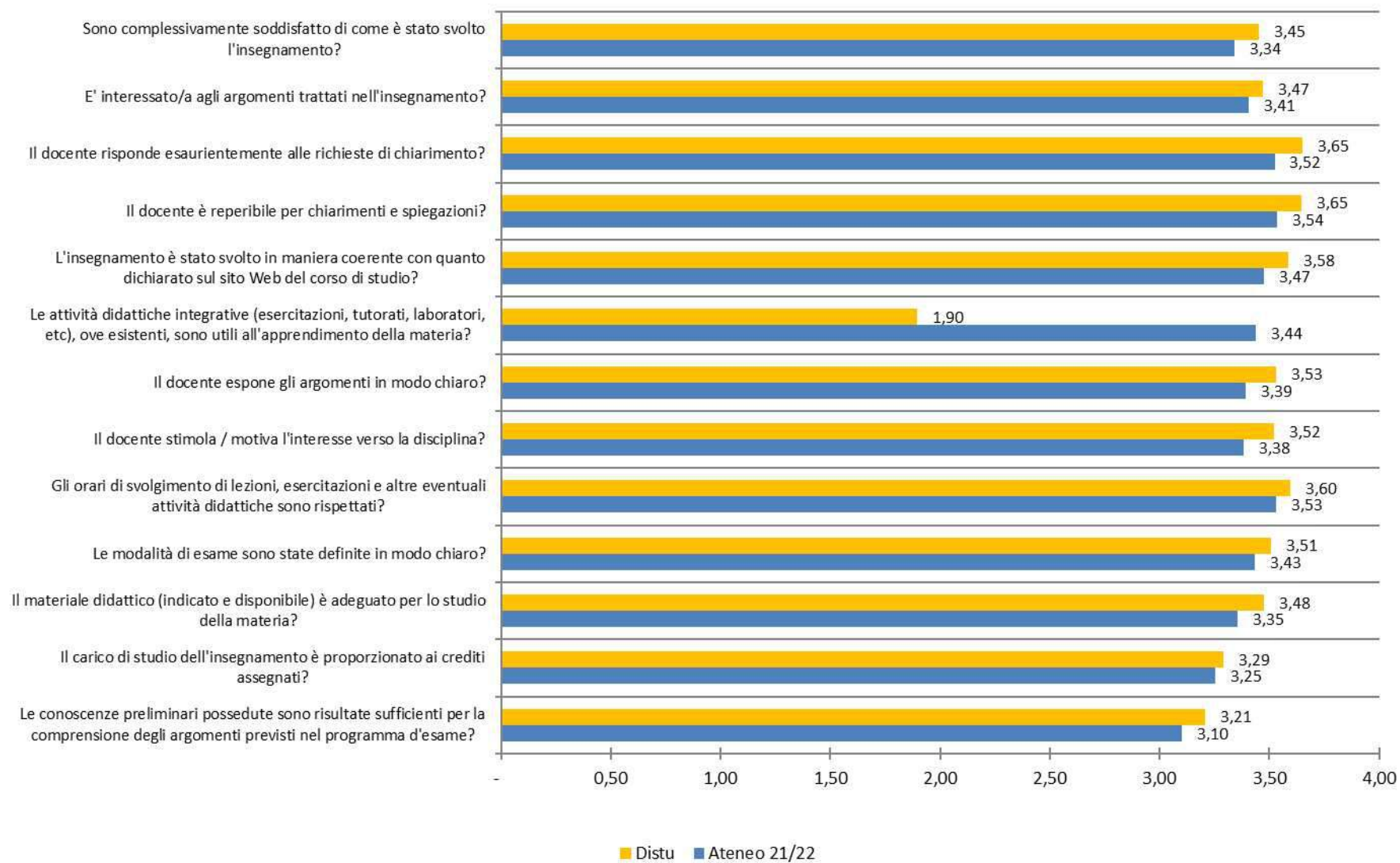


Grafico A.5.2 - DISTU: confronto lauree triennali attive



Grafico A.5.3 - DISTU: confronto lauree magistrali attive



Grafico A.5.4 - DISTU: sezioni a confronto per corsi di studio attivi

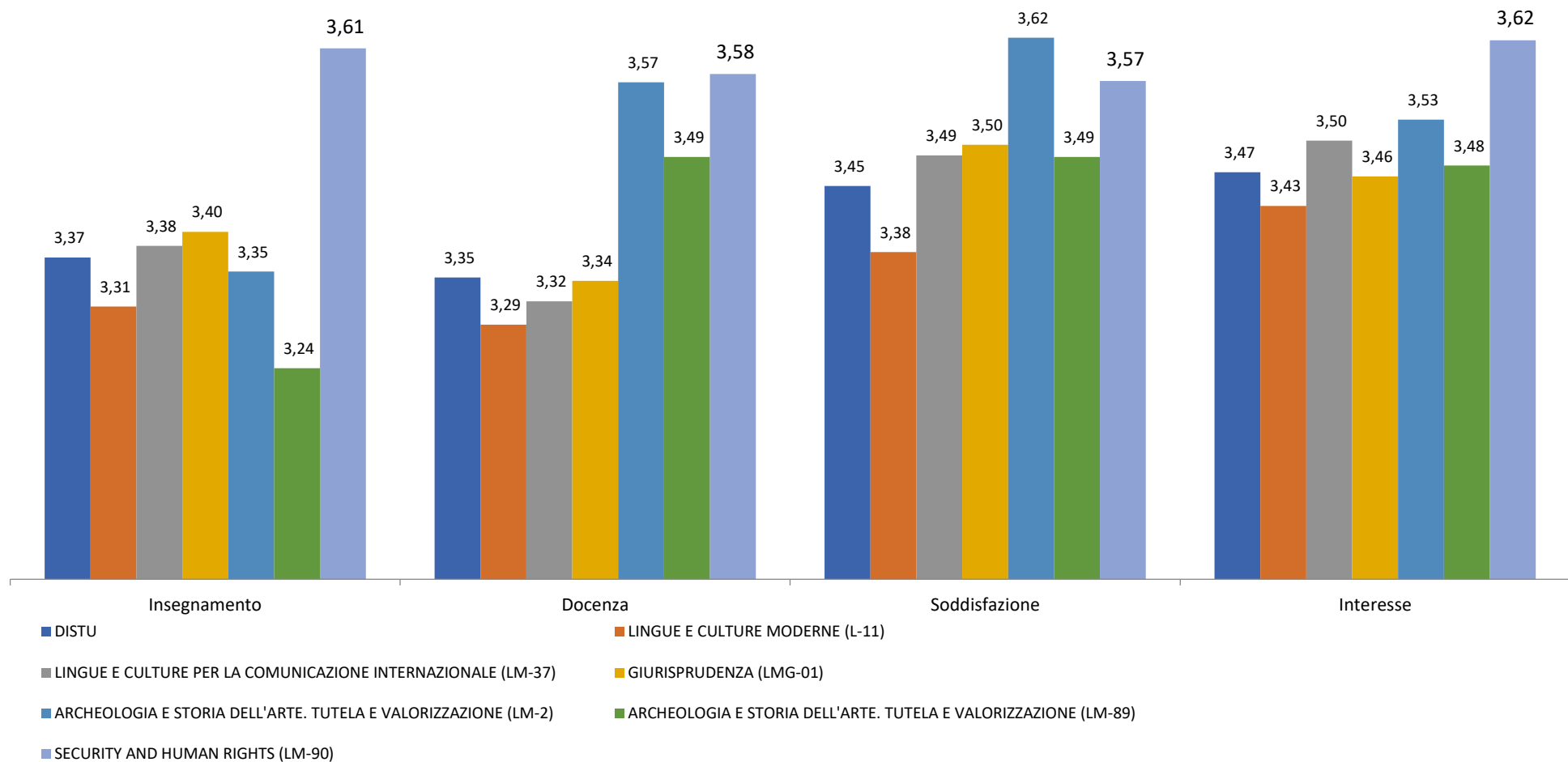


Grafico A.5.5 - DISTU: suggerimenti

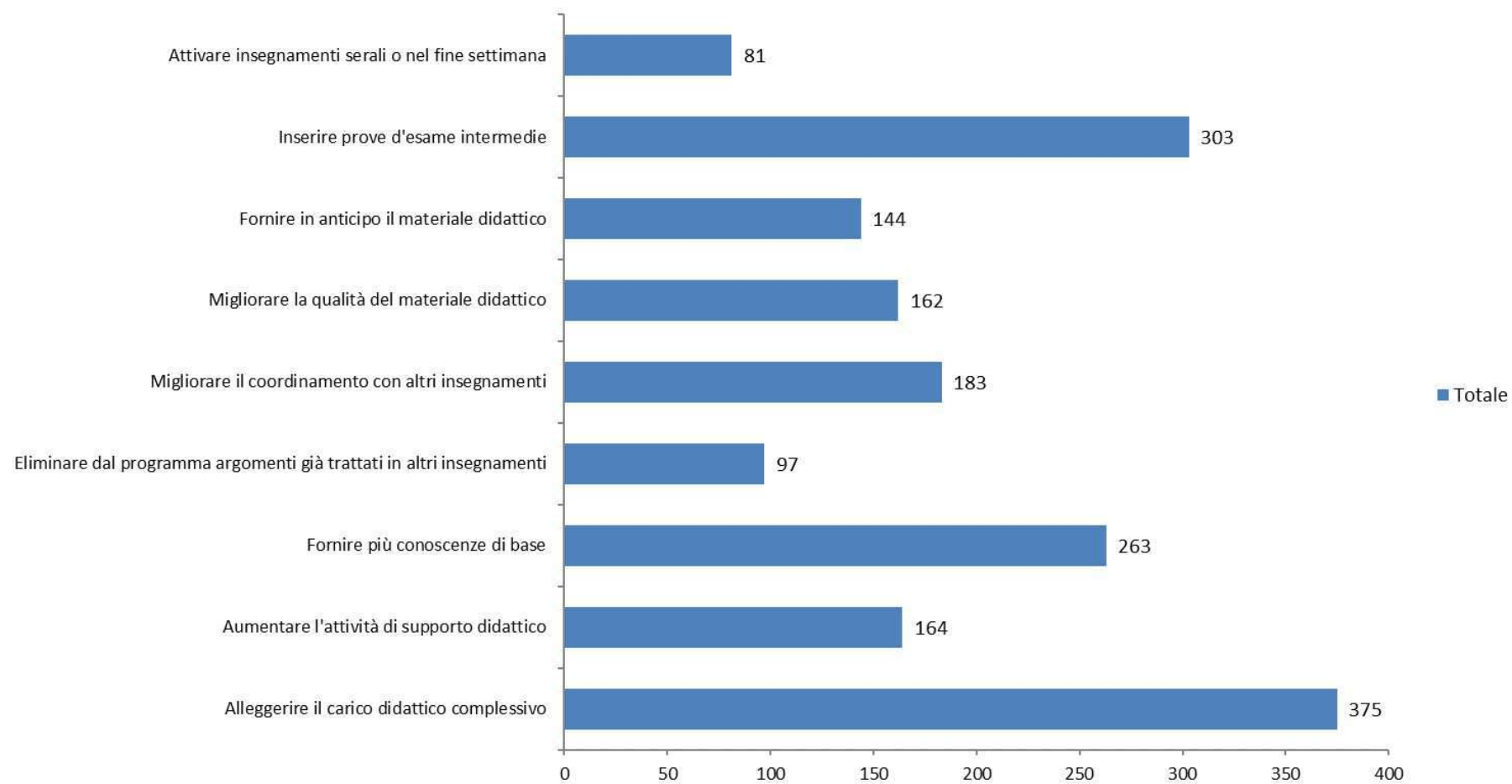


Tabella A.5.1 - DISTU: Valori assoluti, percentuali e medie delle risposte al questionario studenti frequentanti

Domanda	Media Valutazione	NO	% NO	Più NO che SI	% Più NO che SI	Più SI che NO	% Più SI che NO	SI	% SI
Le conoscenze preliminari possedute sono risultate sufficienti per la comprensione degli argomenti previsti nel programma d'esame?	3,21	90	3,35	308	11,46	1.241	46,19	1.048	39,00
Il carico di studio dell'insegnamento è proporzionato ai crediti assegnati?	3,29	78	2,90	234	8,71	1.206	44,88	1.169	43,51
Il materiale didattico (indicato e disponibile) è adeguato per lo studio della materia?	3,48	39	1,45	114	4,24	1.064	39,60	1.470	54,71
Le modalità di esame sono state definite in modo chiaro?	3,51	40	1,49	152	5,66	904	33,64	1.591	59,21
Gli orari di svolgimento di lezioni, esercitazioni e altre eventuali attività didattiche sono rispettati?	3,60	29	1,08	91	3,39	815	30,33	1.752	65,20
Il docente stimola / motiva l'interesse verso la disciplina?	3,52	36	1,34	116	4,32	946	35,21	1.589	59,14
Il docente espone gli argomenti in modo chiaro?	3,53	30	1,12	122	4,54	924	34,39	1.611	59,96
Le attività didattiche integrative (esercitazioni, tutorati, laboratori, etc), ove esistenti, sono utili all'apprendimento della materia? (lasciare in bianco se non pertinente)	1,90	22	1,50	67	4,56	578	39,35	802	54,59
L'insegnamento è stato svolto in maniera coerente con quanto dichiarato sul sito Web del corso di studio?	3,58	15	0,56	60	2,23	952	35,43	1.660	61,78
Il docente è reperibile per chiarimenti e spiegazioni?	3,65	13	0,48	64	2,38	781	29,07	1.829	68,07
È interessato/a agli argomenti trattati nell'insegnamento?	3,47	53	1,97	145	5,40	977	36,36	1.512	56,27
Il docente risponde esaurientemente alle richieste di chiarimento?	3,65	16	0,60	54	2,01	784	29,18	1.833	68,22
Sono complessivamente soddisfatto di come è stato svolto l'insegnamento?	3,45	38	1,41	133	4,95	1.089	40,53	1.427	53,11

A6 DISUCOM

Grafico A.6.1 - DISUCOM: Valore medio Dipartimento e valore medio di Ateneo

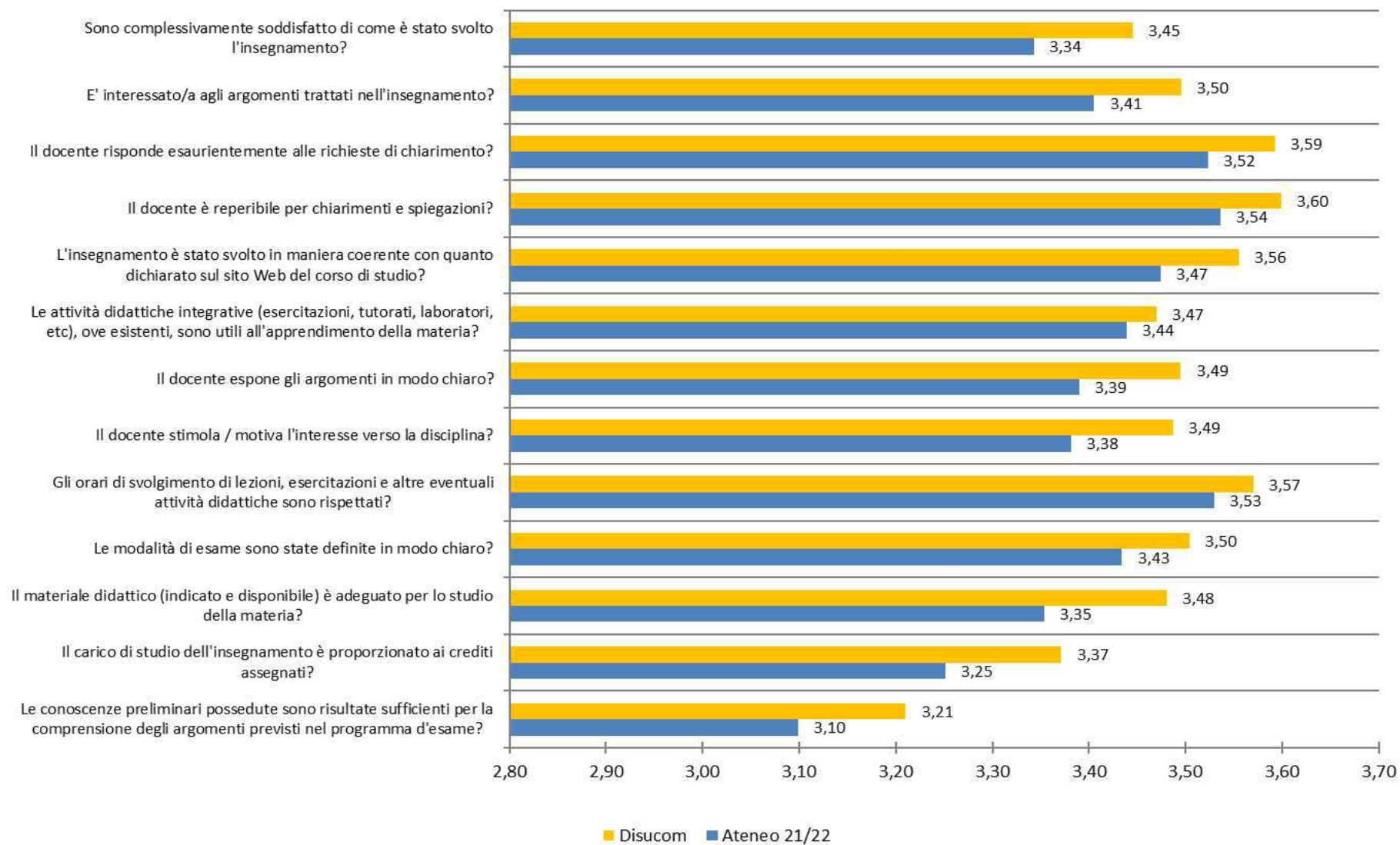


Grafico A.6.2 - DISUCOM: confronto lauree triennali attive

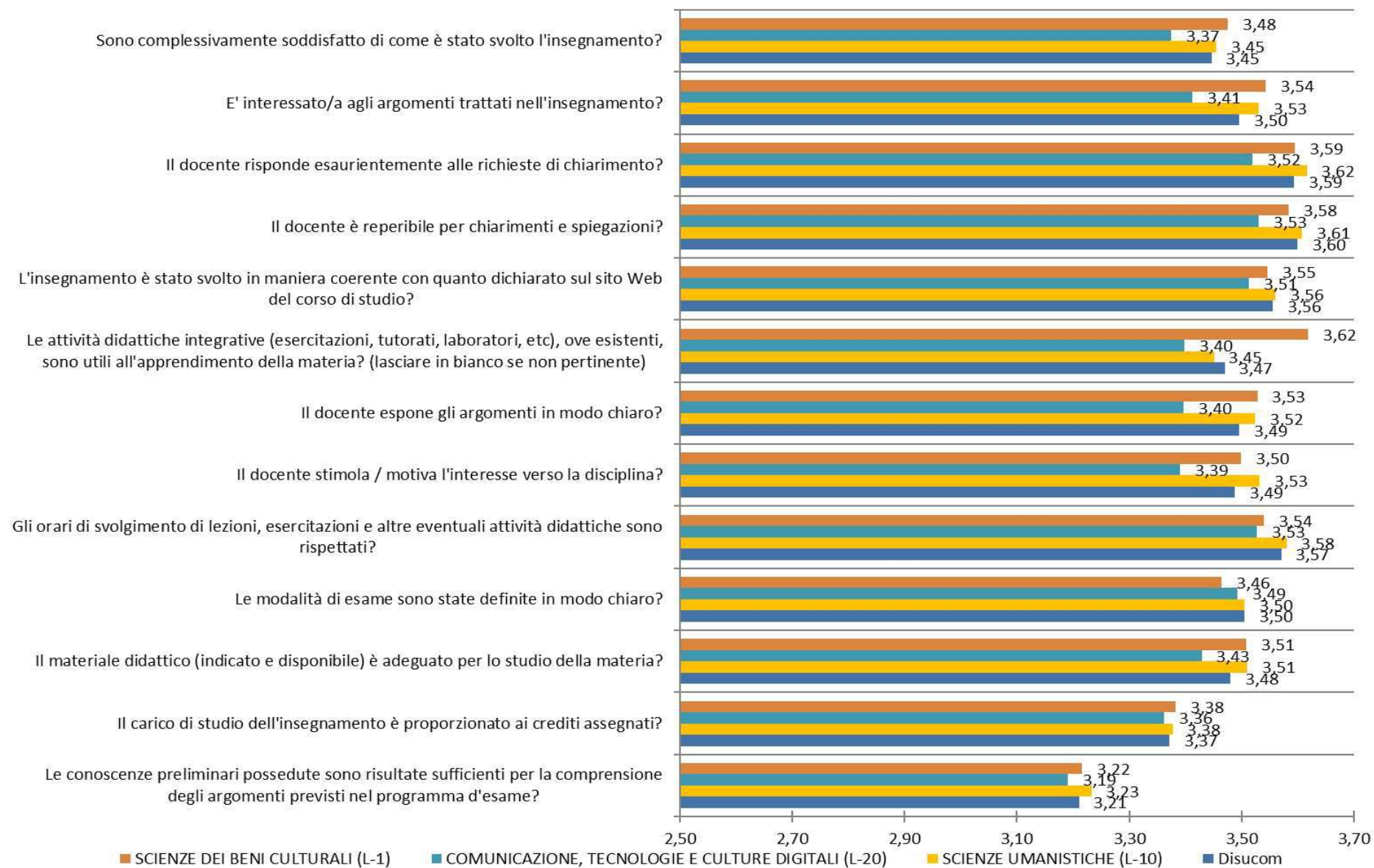


Grafico A.6.3 - DISUCOM: confronto lauree magistrali attive

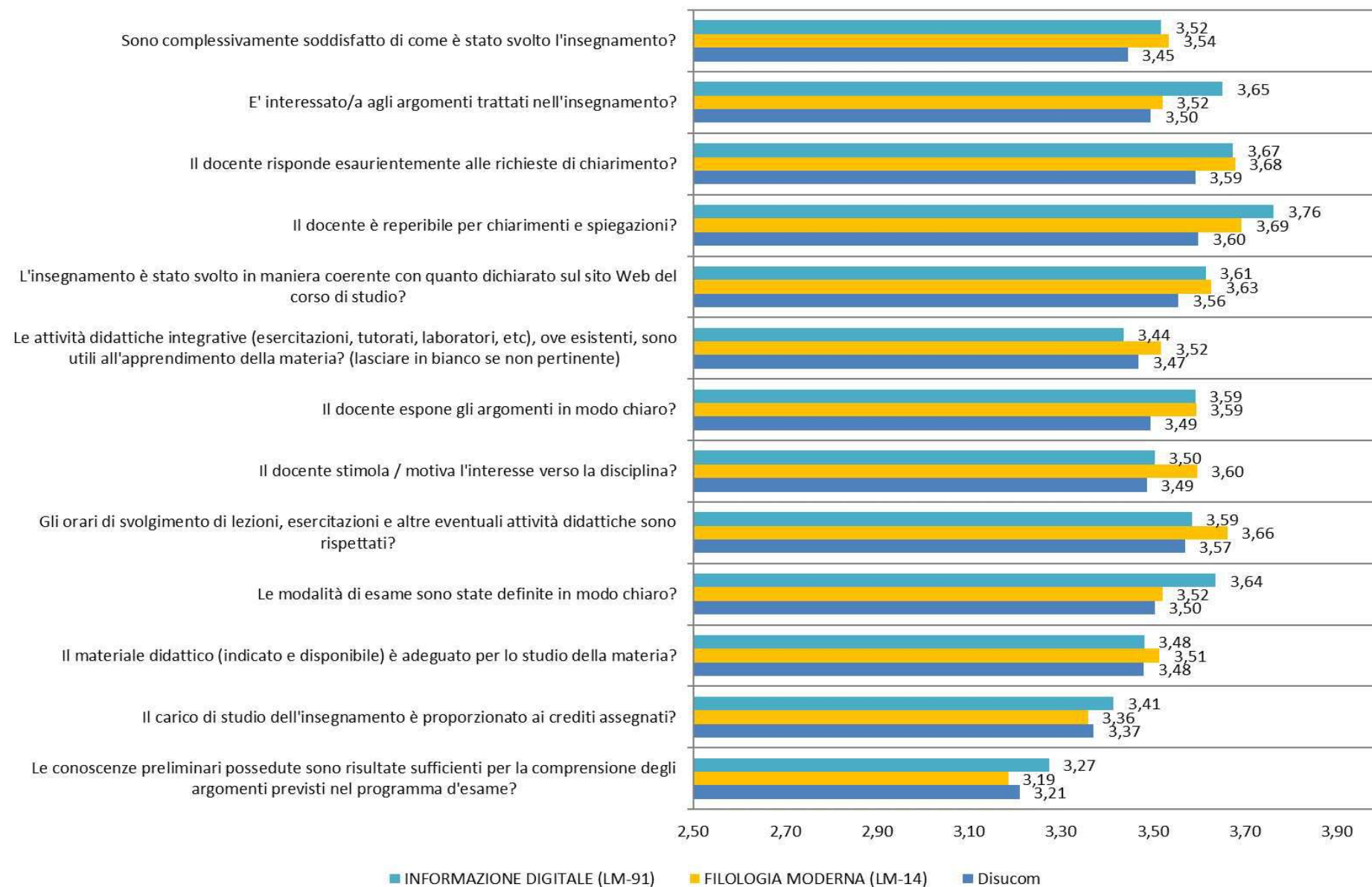


Grafico A.6.4 - DISUCOM: sezioni a confronto per corsi di studio attivi

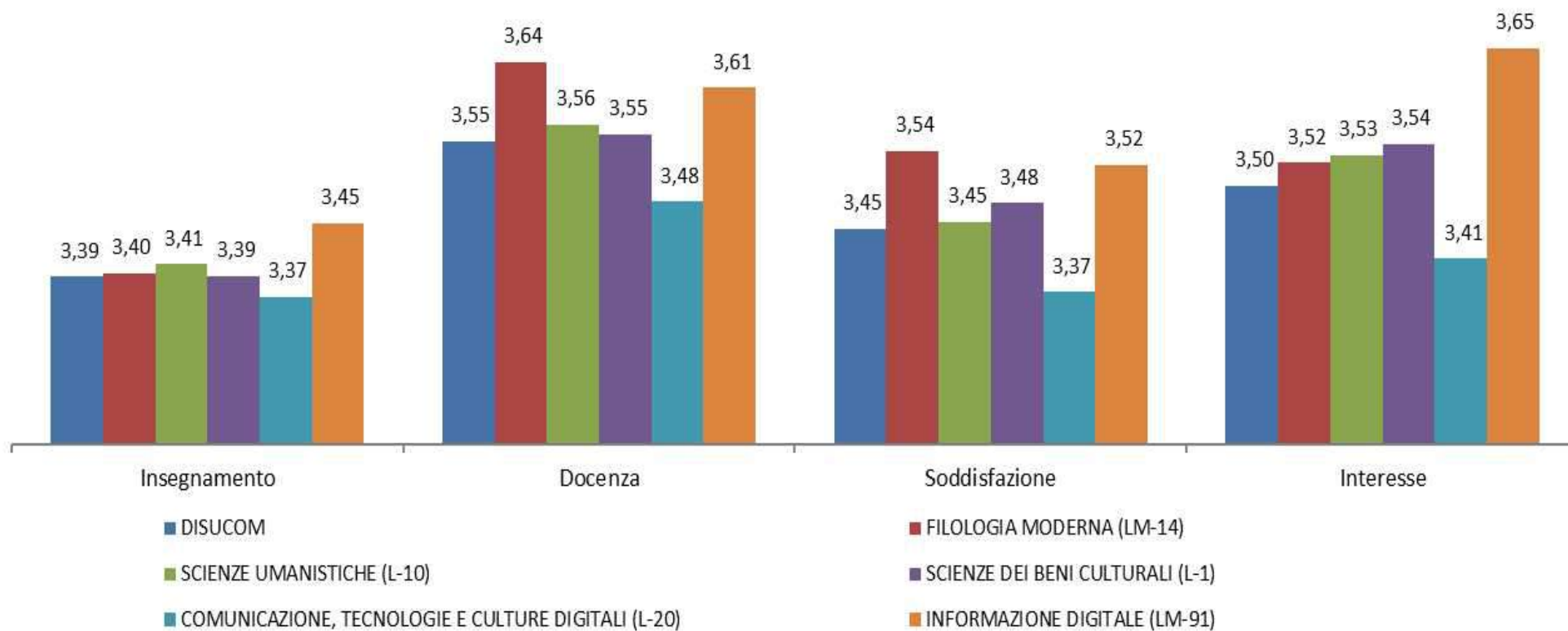


Grafico A.6.5 - DISUCOM: suggerimenti

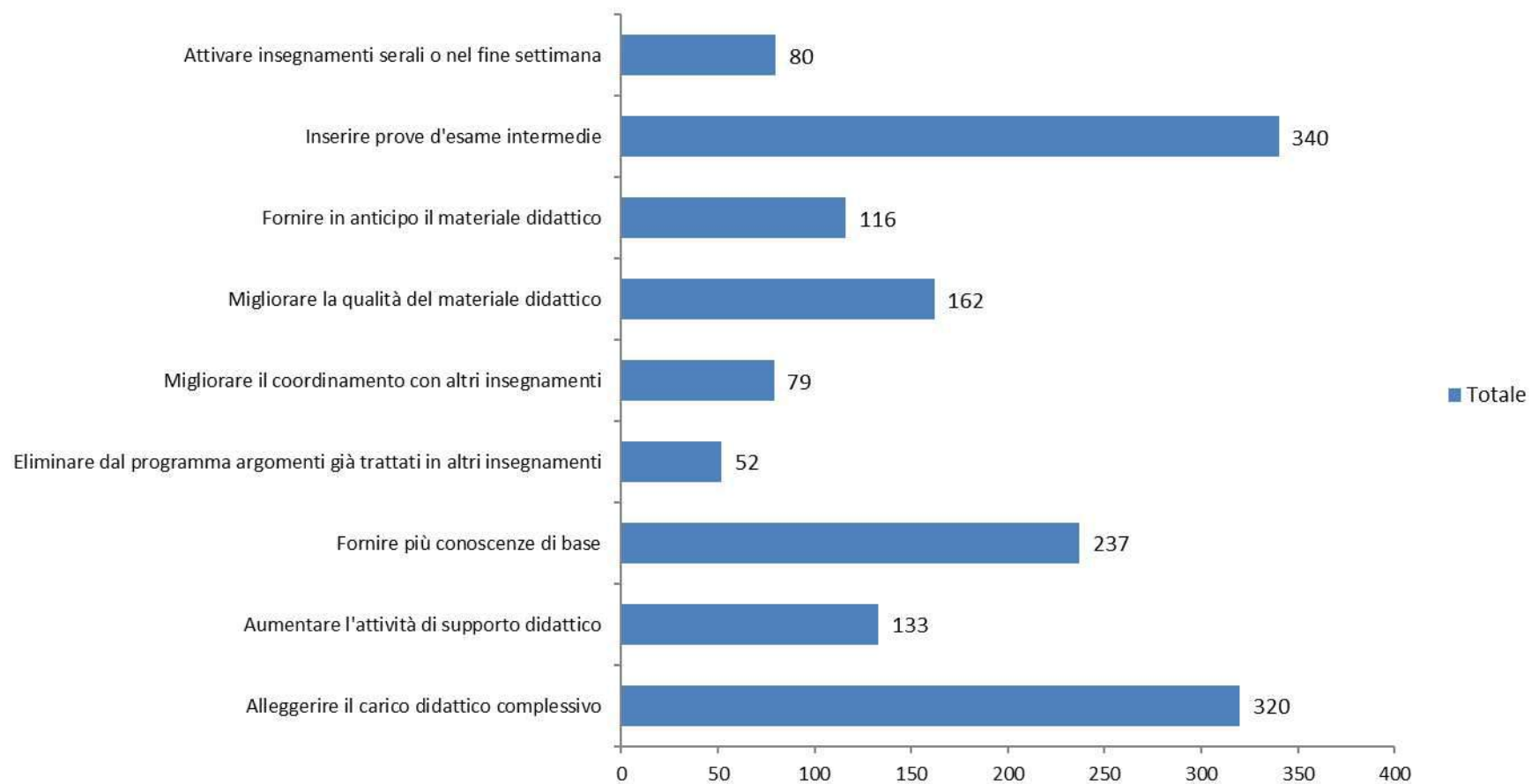


Tabella A.6.1 - DISUCOM: Valori assoluti, percentuali e medie delle risposte al questionario studenti frequentanti

Domanda	Media Valutazione	NO	% NO	Più NO che SI	% Più No che SI	Più SI che NO	% Più SI che NO	SI	% SI
Le conoscenze preliminari possedute sono risultate sufficienti per la comprensione degli argomenti previsti nel programma d'esame?	3,21	85	3,30	314	12,18	1.153	44,72	1.026	39,80
Il carico di studio dell'insegnamento è proporzionato ai crediti assegnati?	3,37	44	1,71	189	7,33	1.111	43,10	1.234	47,87
Il materiale didattico (indicato e disponibile) è adeguato per lo studio della materia?	3,48	32	1,24	145	5,62	954	37,01	1.447	56,13
Le modalità di esame sono state definite in modo chiaro?	3,50	28	1,09	148	5,74	898	34,83	1.504	58,34
Gli orari di svolgimento di lezioni, esercitazioni e altre eventuali attività didattiche sono rispettati?	3,57	23	0,89	102	3,96	836	32,43	1.617	62,72
Il docente stimola / motiva l'interesse verso la disciplina?	3,49	53	2,06	141	5,47	881	34,17	1.503	58,30
Il docente espone gli argomenti in modo chiaro?	3,49	42	1,63	151	5,86	874	33,90	1.511	58,61
Le attività didattiche integrative (esercitazioni, tutorati, laboratori, etc), ove esistenti, sono utili all'apprendimento della materia? (lasciare in bianco se non pertinente)	3,47	35	2,40	67	4,59	536	36,69	823	56,33
L'insegnamento è stato svolto in maniera coerente con quanto dichiarato sul sito Web del corso di studio?	3,56	17	0,66	80	3,10	935	36,27	1.546	59,97
Il docente è reperibile per chiarimenti e spiegazioni?	3,60	14	0,54	79	3,06	834	32,35	1.651	64,04
È interessato/a agli argomenti trattati nell'insegnamento?	3,50	41	1,59	140	5,43	898	34,83	1.499	58,15
Il docente risponde esaurientemente alle richieste di chiarimento?	3,59	26	1,01	83	3,22	806	31,26	1.663	64,51
Sono complessivamente soddisfatto di come è stato svolto l'insegnamento?	3,45	47	1,82	157	6,09	974	37,78	1.400	54,31

A7 SPRI

Grafico A.7.1 - SPRI: Valore medio Dipartimento e valore medio di Ateneo

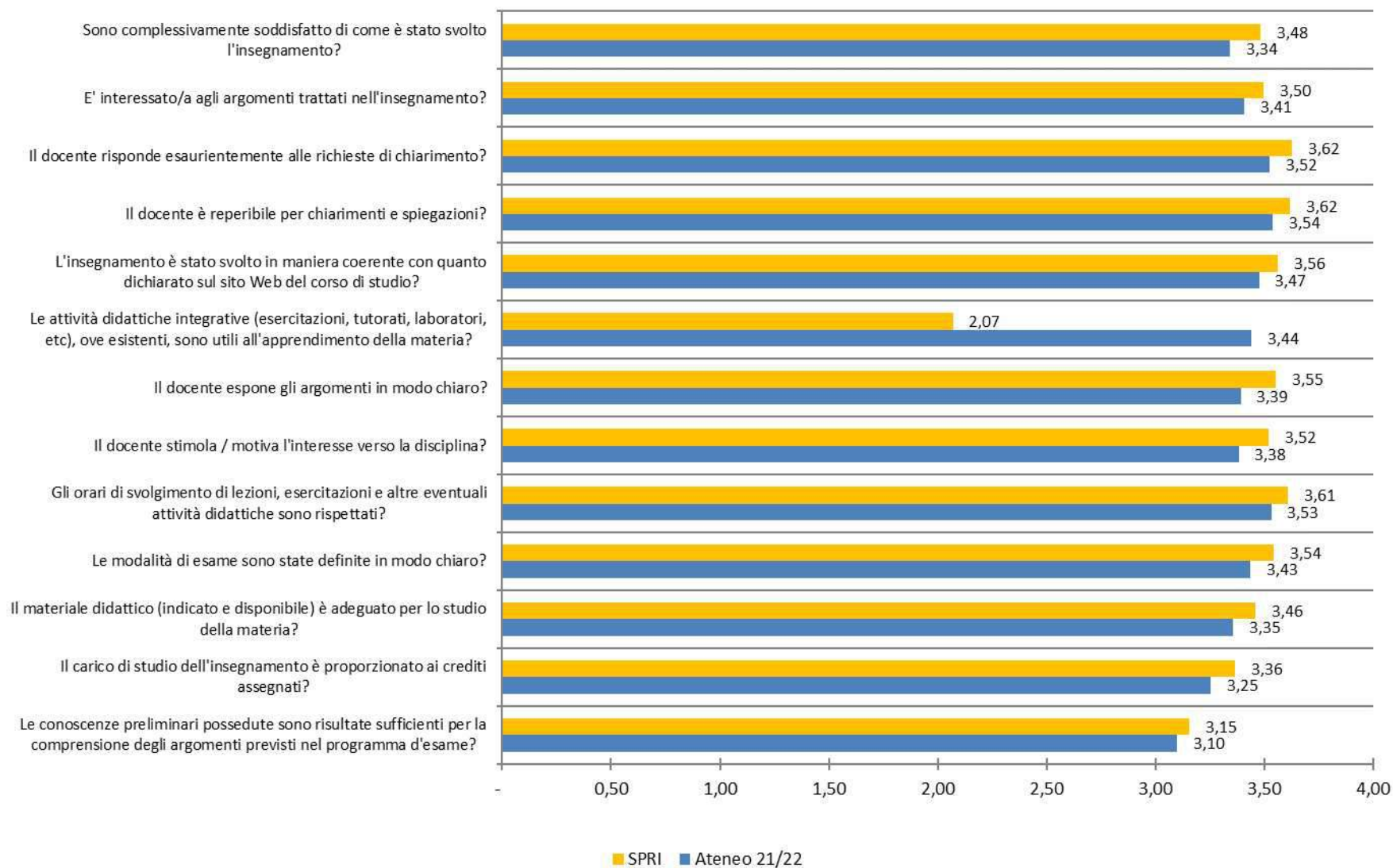


Grafico A.7.2 - SPRI: confronto lauree triennali attive



Grafico A.7.3 - SPRI: confronto lauree magistrali attive

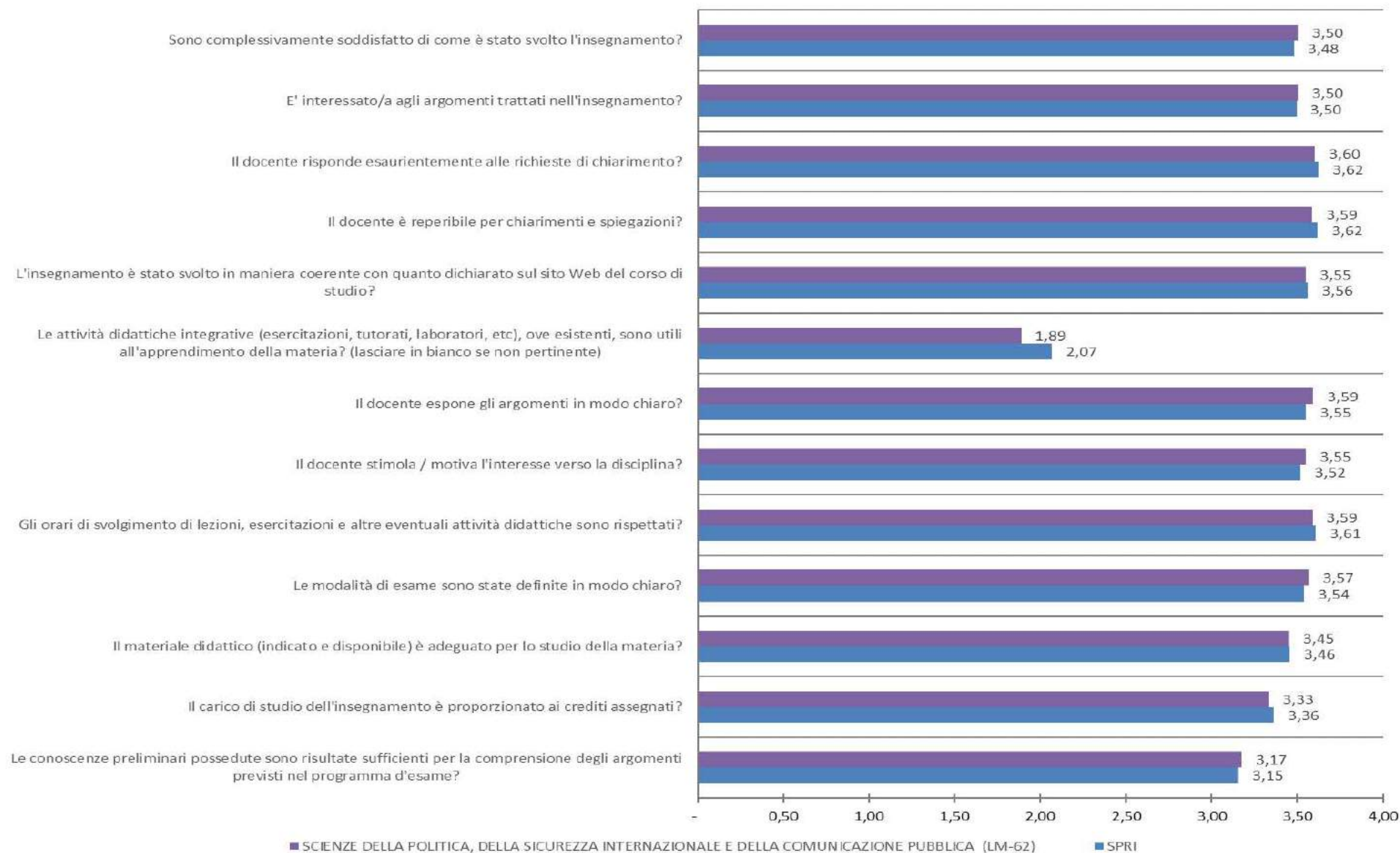


Grafico A.7.4 - SPRI: sezioni a confronto per corsi di studio attivi

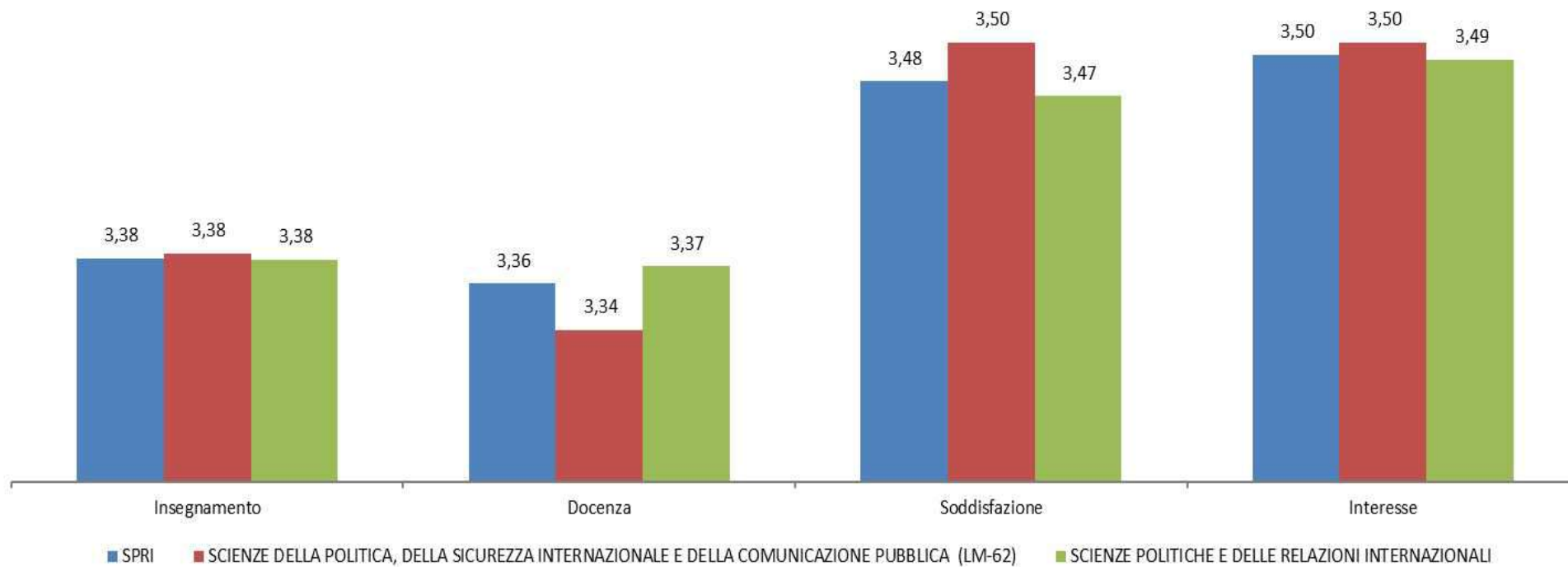


Grafico A.7.5 - SPRI: suggerimenti

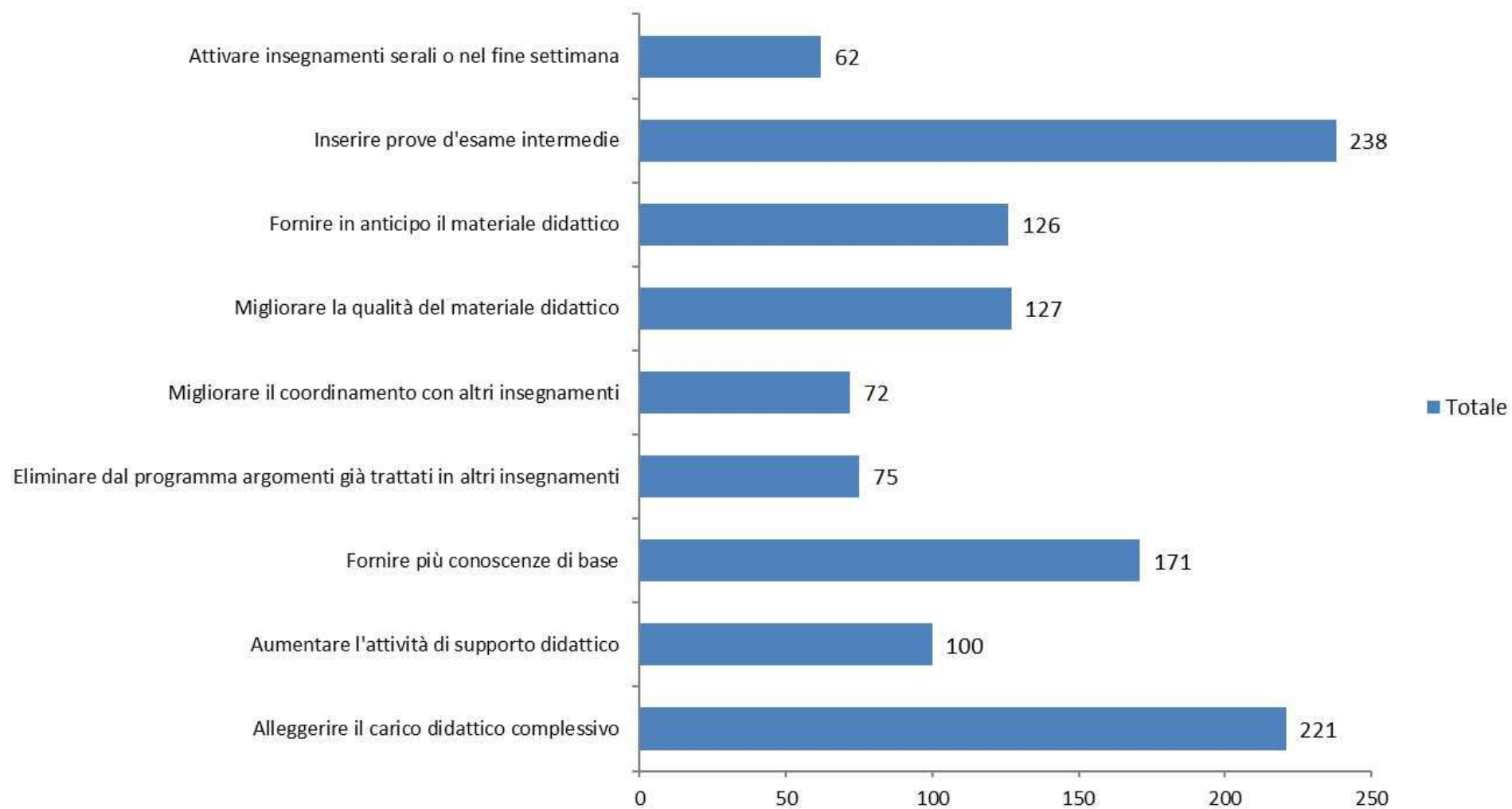


Tabella A.7.1 - SPRI: Valori assoluti, percentuali e medie delle risposte al questionario studenti frequentanti

Domanda	Media Valutazione	NO	% NO	Più NO che SI	% Più NO che SI	Più SI che NO	% Più SI che NO	SI	% SI
Le conoscenze preliminari possedute sono risultate sufficienti per la comprensione degli argomenti previsti nel programma d'esame?	3,15	63	3,10	294	14,45	946	46,51	731	35,94
Il carico di studio dell'insegnamento è proporzionato ai crediti assegnati?	3,36	34	1,67	133	6,54	928	45,62	939	46,17
Il materiale didattico (indicato e disponibile) è adeguato per lo studio della materia?	3,46	33	1,62	99	4,87	805	39,58	1.097	53,93
Le modalità di esame sono state definite in modo chiaro?	3,54	24	1,18	94	4,62	674	33,14	1.242	61,06
Gli orari di svolgimento di lezioni, esercitazioni e altre eventuali attività didattiche sono rispettati?	3,61	25	1,23	42	2,06	643	31,61	1.324	65,09
Il docente stimola / motiva l'interesse verso la disciplina?	3,52	34	1,67	88	4,33	698	34,32	1.214	59,69
Il docente espone gli argomenti in modo chiaro?	3,55	27	1,33	71	3,49	691	33,97	1.245	61,21
Le attività didattiche integrative (esercitazioni, tutorati, laboratori, etc), ove esistenti, sono utili all'apprendimento della materia? (lasciare in bianco se non pertinente)	2,07	24	2,01	44	3,69	400	33,56	724	60,74
L'insegnamento è stato svolto in maniera coerente con quanto dichiarato sul sito Web del corso di studio?	3,56	19	0,93	53	2,61	729	35,84	1.233	60,62
Il docente è reperibile per chiarimenti e spiegazioni?	3,62	14	0,69	48	2,36	643	31,61	1.329	65,34
È interessato/a agli argomenti trattati nell'insegnamento?	3,50	29	1,43	100	4,92	739	36,33	1.166	57,33
Il docente risponde esaurientemente alle richieste di chiarimento?	3,62	15	0,74	42	2,06	634	31,17	1.343	66,03
Sono complessivamente soddisfatto di come è stato svolto l'insegnamento?	3,48	37	1,82	89	4,38	768	37,76	1.140	56,05