

# RELAZIONE ANNUALE DEI NUCLEI DI VALUTAZIONE INTERNA

Anno 2024

Sezione 1.5 - Rilevazione dell'opinione degli studenti (e, se effettuata, dei laureandi)

## APPENDICE A

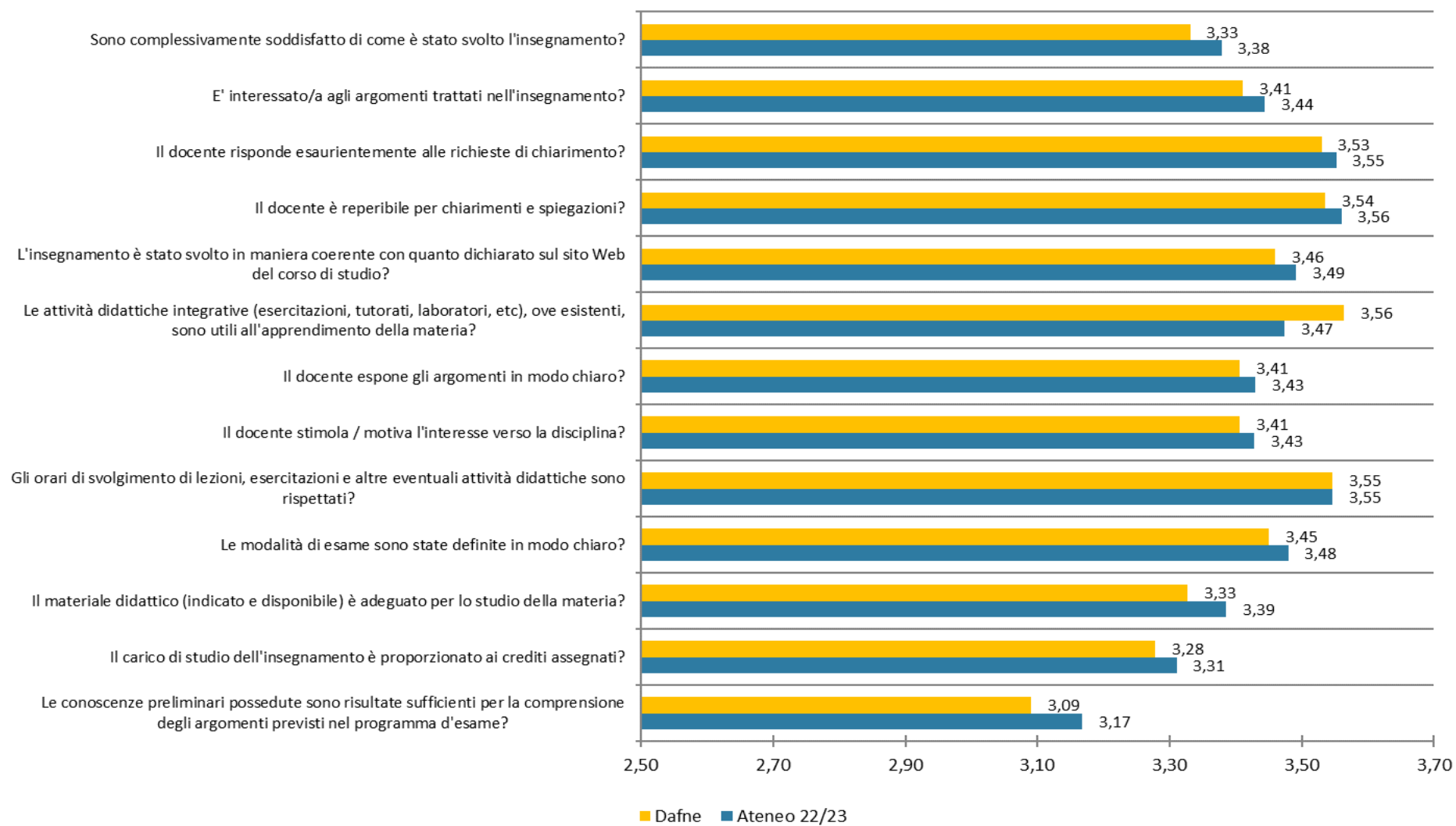
### Analisi per Dipartimento

Rilevazione studenti frequentanti

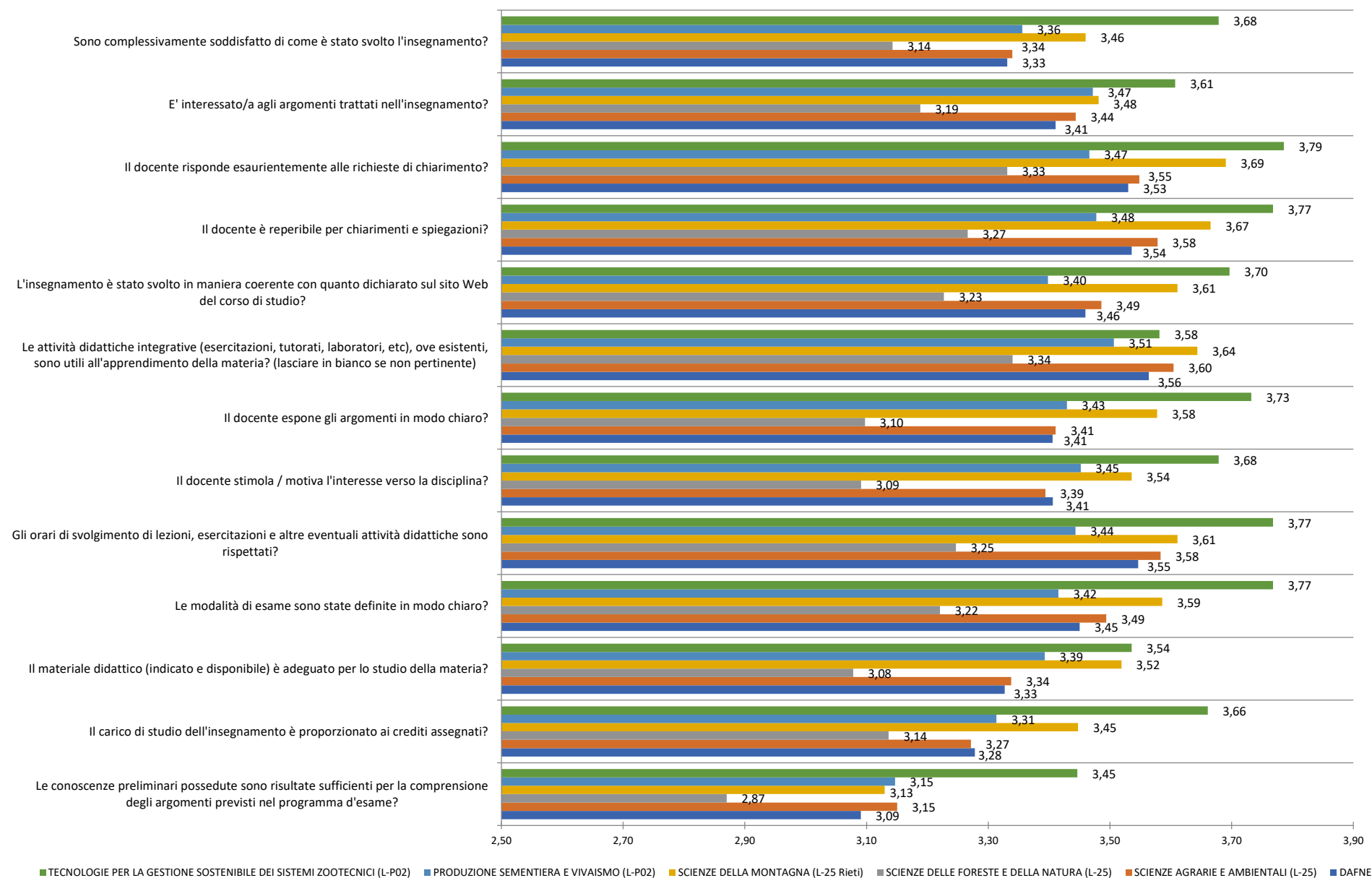


## A1 DAFNE

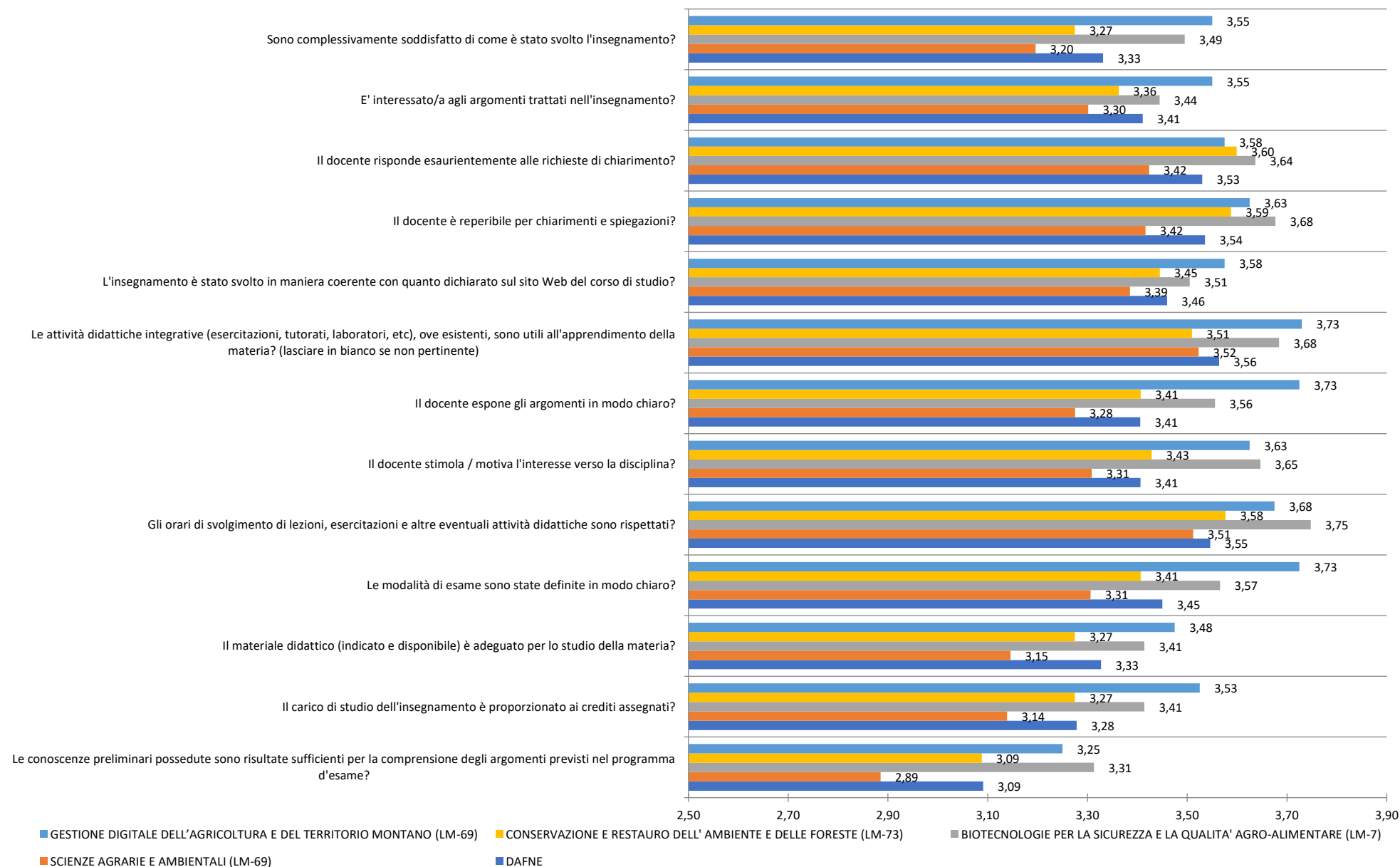
Grafico A.1.1 - DAFNE: Valore medio Dipartimento e valore medio di Ateneo



**Grafico A.1.2 - DAFNE: confronto lauree triennali attive**



**Grafico A.1.3 - DAFNE: confronto lauree magistrali attive**



**Grafico A.1.4 - DAFNE: sezioni a confronto per corsi di studio attivi**

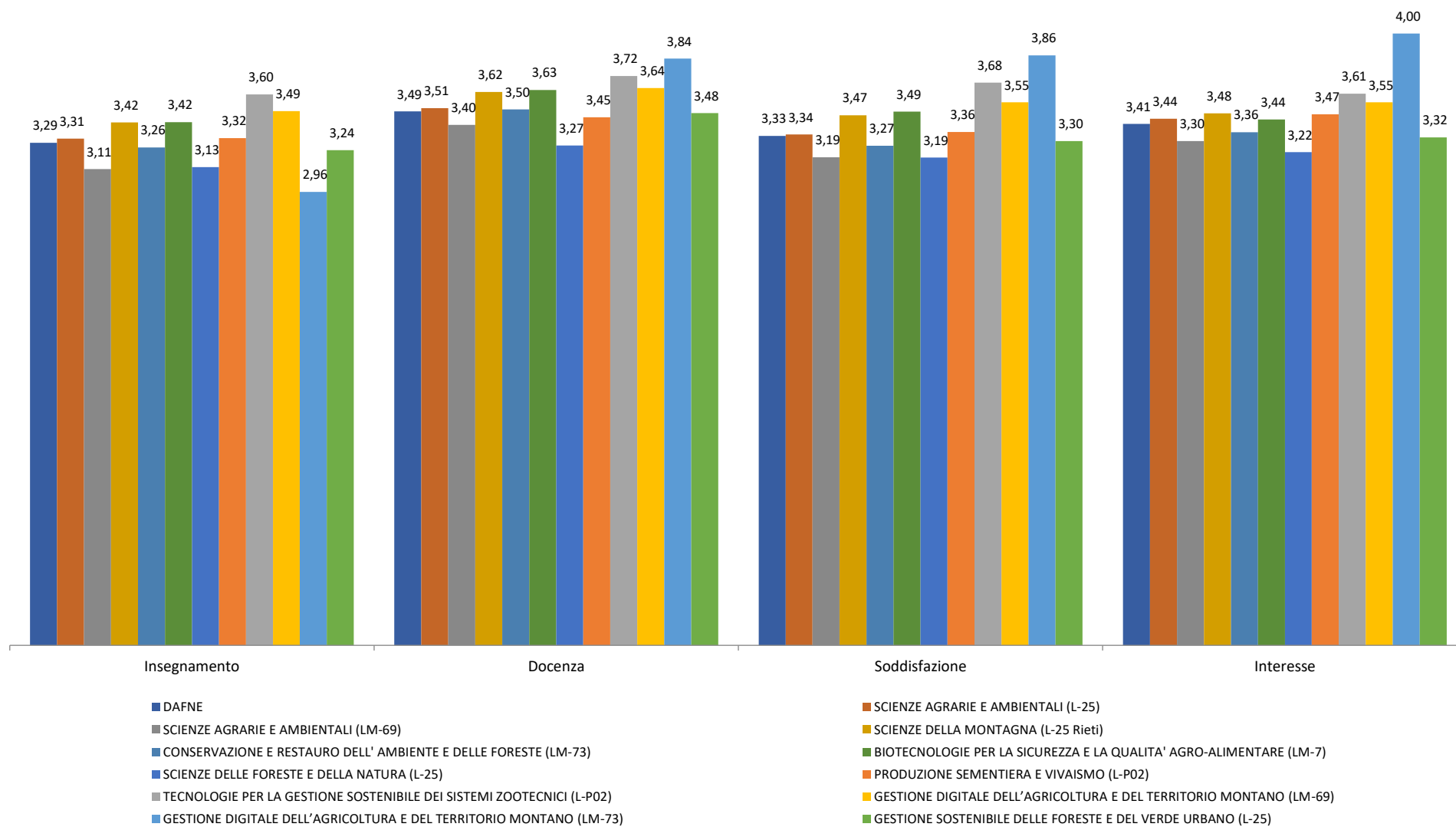
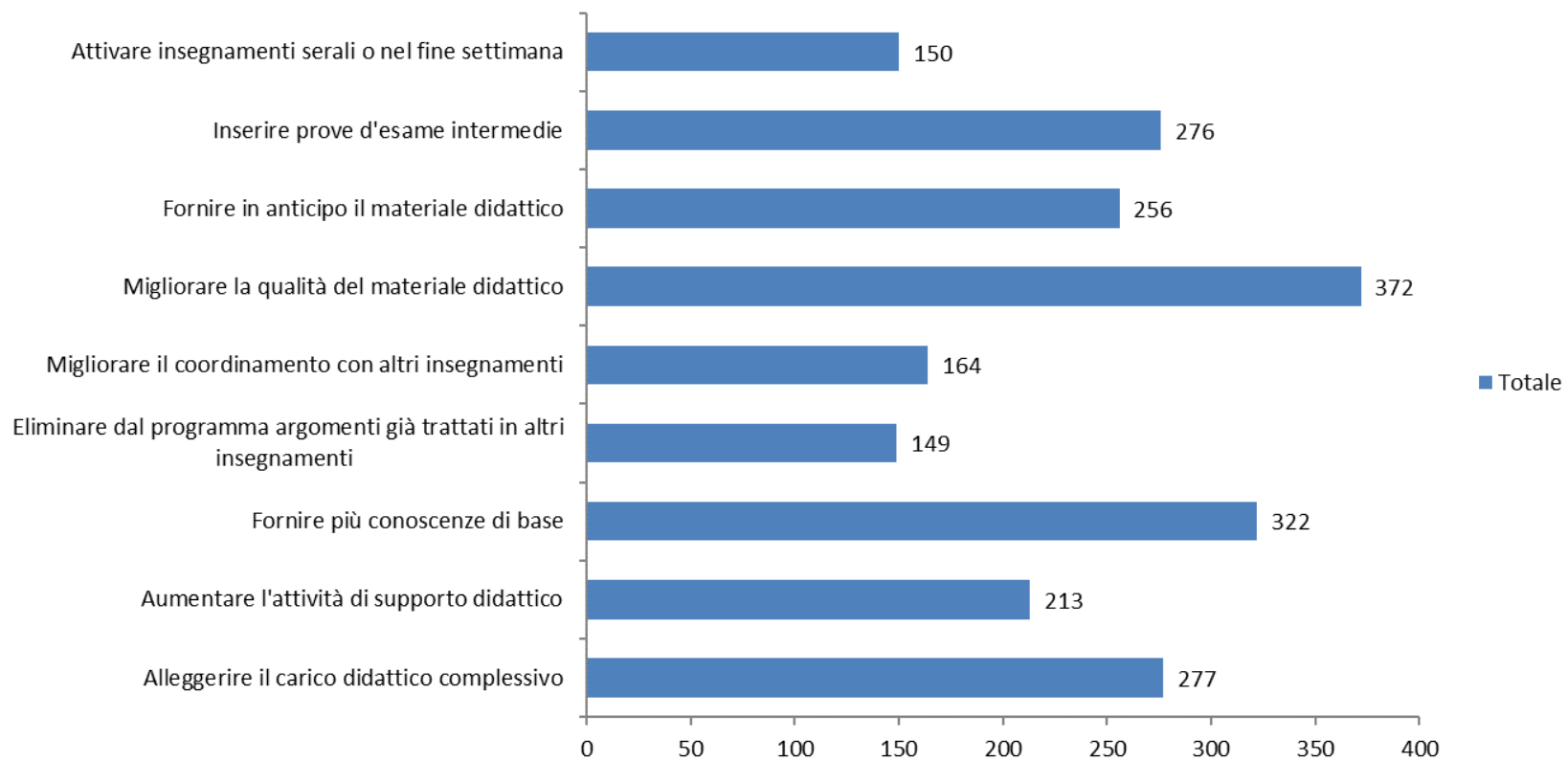


Grafico A.1.5 - DAFNE: suggerimenti

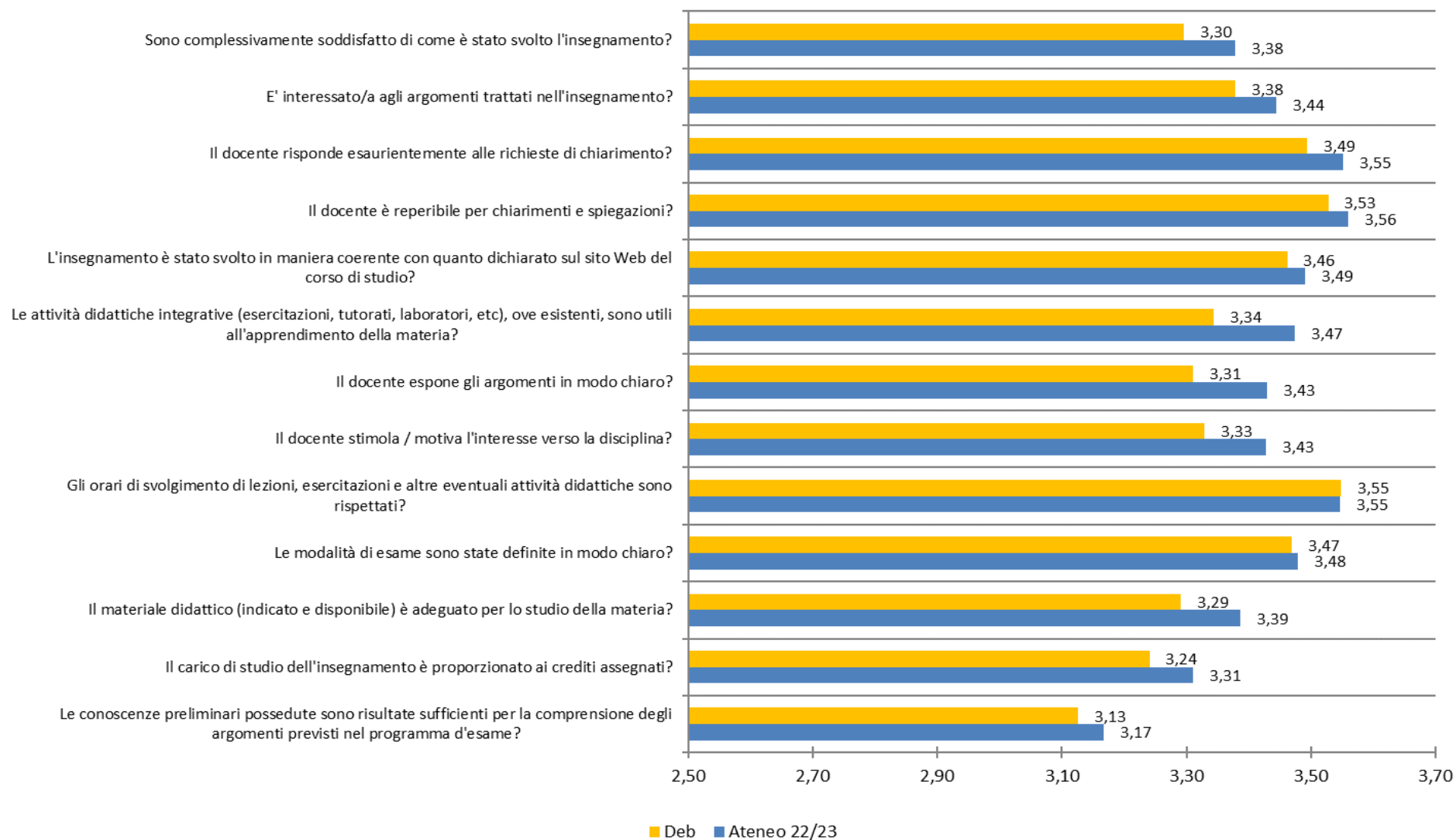


**Tabella A.1.1 - DAFNE: Valori assoluti, percentuali e medie delle risposte al questionario studenti frequentanti**

Domanda	Media Valutazione	NO	% NO	Più NO che SI	% Più NO che SI	Più SI che NO	% Più SI che NO	SI	% SI
Le conoscenze preliminari possedute sono risultate sufficienti per la comprensione degli argomenti previsti nel programma d'esame?	3,09	143	5,40	395	14,92	1.188	44,88	921	34,79
Il carico di studio dell'insegnamento è proporzionato ai crediti assegnati?	3,28	71	2,68	250	9,44	1.198	45,26	1.128	42,61
Il materiale didattico (indicato e disponibile) è adeguato per lo studio della materia?	3,33	79	2,98	226	8,54	1.092	41,25	1.250	47,22
Le modalità di esame sono state definite in modo chiaro?	3,45	54	2,04	185	6,99	923	34,87	1.485	56,10
Gli orari di svolgimento di lezioni, esercitazioni e altre eventuali attività didattiche sono rispettati?	3,55	25	0,94	133	5,02	860	32,49	1.629	61,54
Il docente stimola / motiva l'interesse verso la disciplina?	3,41	71	2,68	181	6,84	997	37,67	1.398	52,81
Il docente espone gli argomenti in modo chiaro?	3,41	76	2,87	184	6,95	977	36,91	1.410	53,27
Le attività didattiche integrative (esercitazioni, tutorati, laboratori, etc), ove esistenti, sono utili all'apprendimento della materia? (lasciare in bianco se non pertinente)	3,50	34	1,59	82	3,85	664	31,14	1.352	63,41
L'insegnamento è stato svolto in maniera coerente con quanto dichiarato sul sito Web del corso di studio?	3,46	31	1,17	112	4,23	1.113	42,05	1.391	52,55
Il docente è reperibile per chiarimenti e spiegazioni?	3,54	25	0,94	102	3,85	950	35,89	1.570	59,31
E' interessato/a agli argomenti trattati nell'insegnamento?	3,41	56	2,12	195	7,37	1.002	37,85	1.394	52,66
Il docente risponde esaurientemente alle richieste di chiarimento?	3,53	26	0,98	114	4,31	938	35,44	1.569	59,27
Sono complessivamente soddisfatto di come è stato svolto l'insegnamento?	3,33	83	3,14	209	7,90	1.103	41,67	1.252	47,30

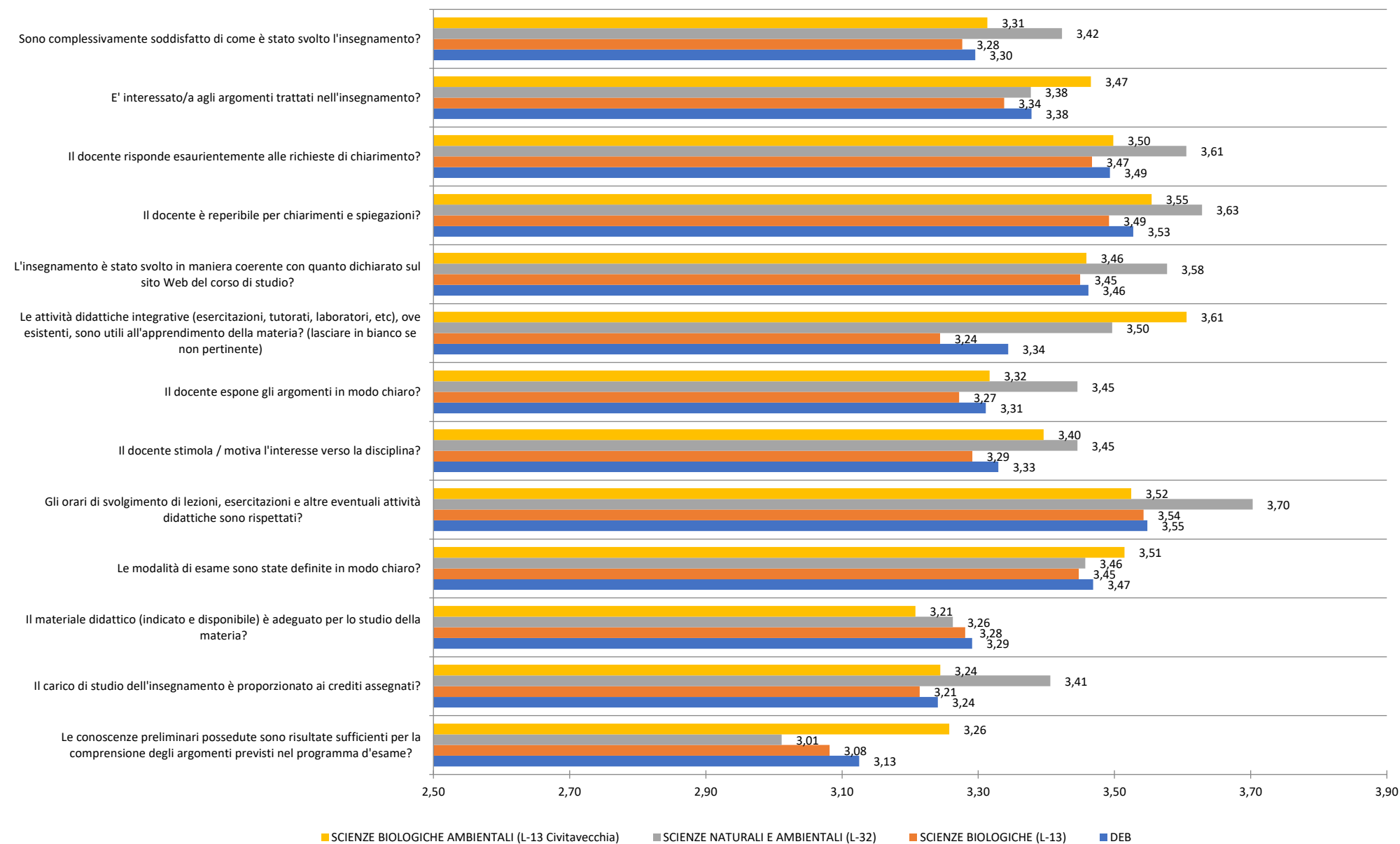
## A2 DEB

Grafico A.2.1 - DEB: Valore medio Dipartimento e valore medio di Ateneo





**Grafico A.2.2 - DEB: confronto lauree triennali attive**



**Grafico A.2.3 - DEB: confronto lauree magistrali attive**

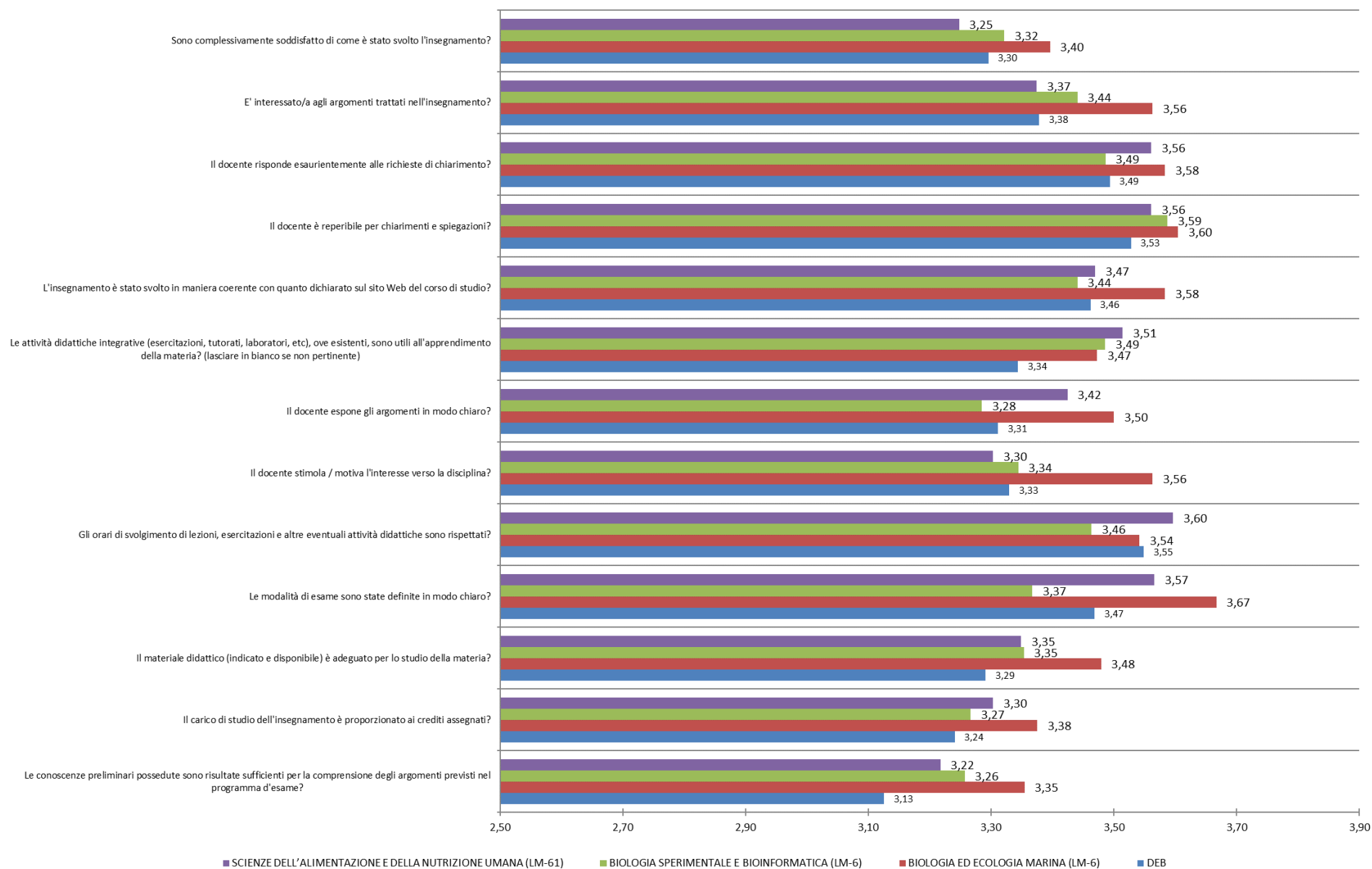


Grafico A.2.4 - DEB: sezioni a confronto per corsi di studio attivi

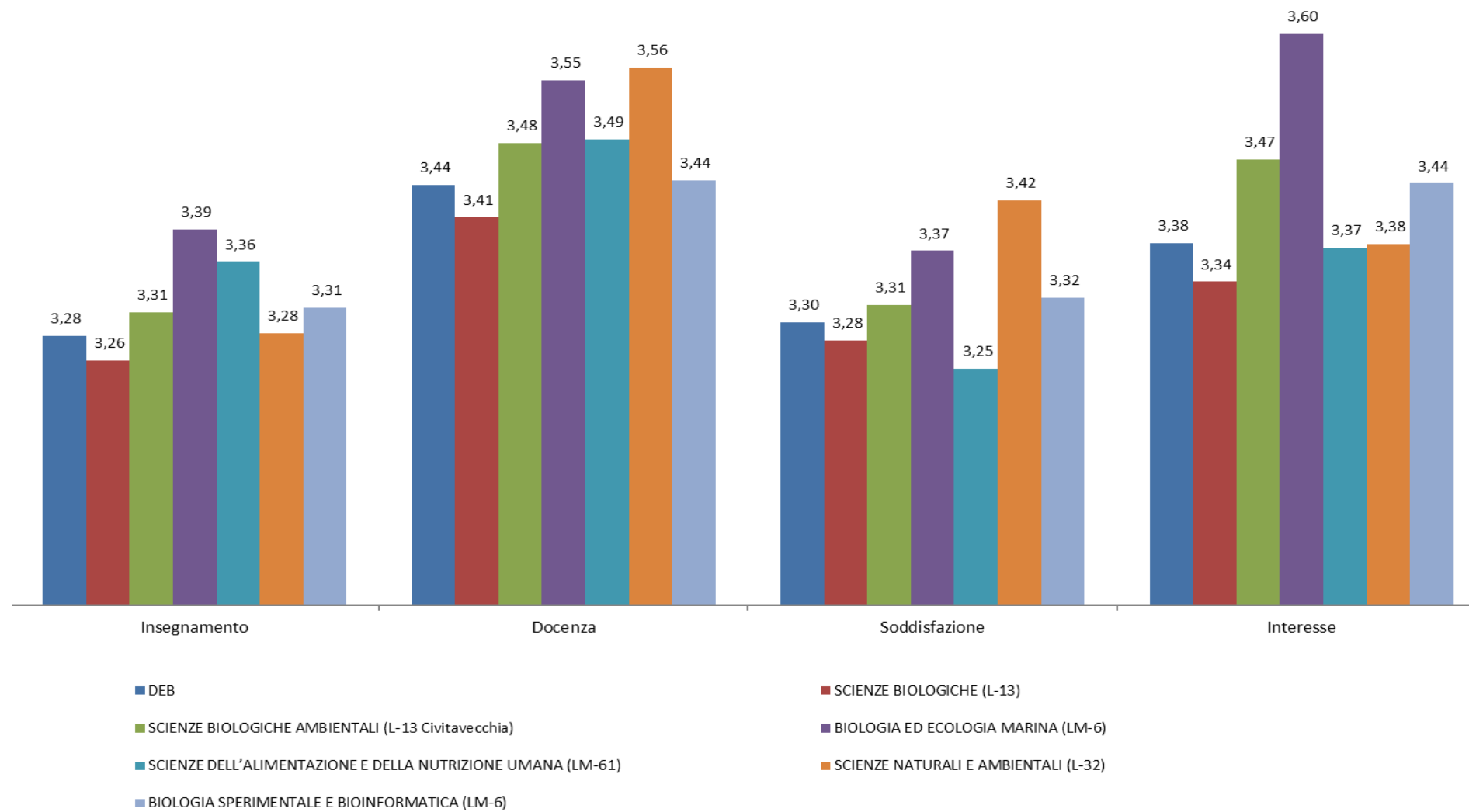
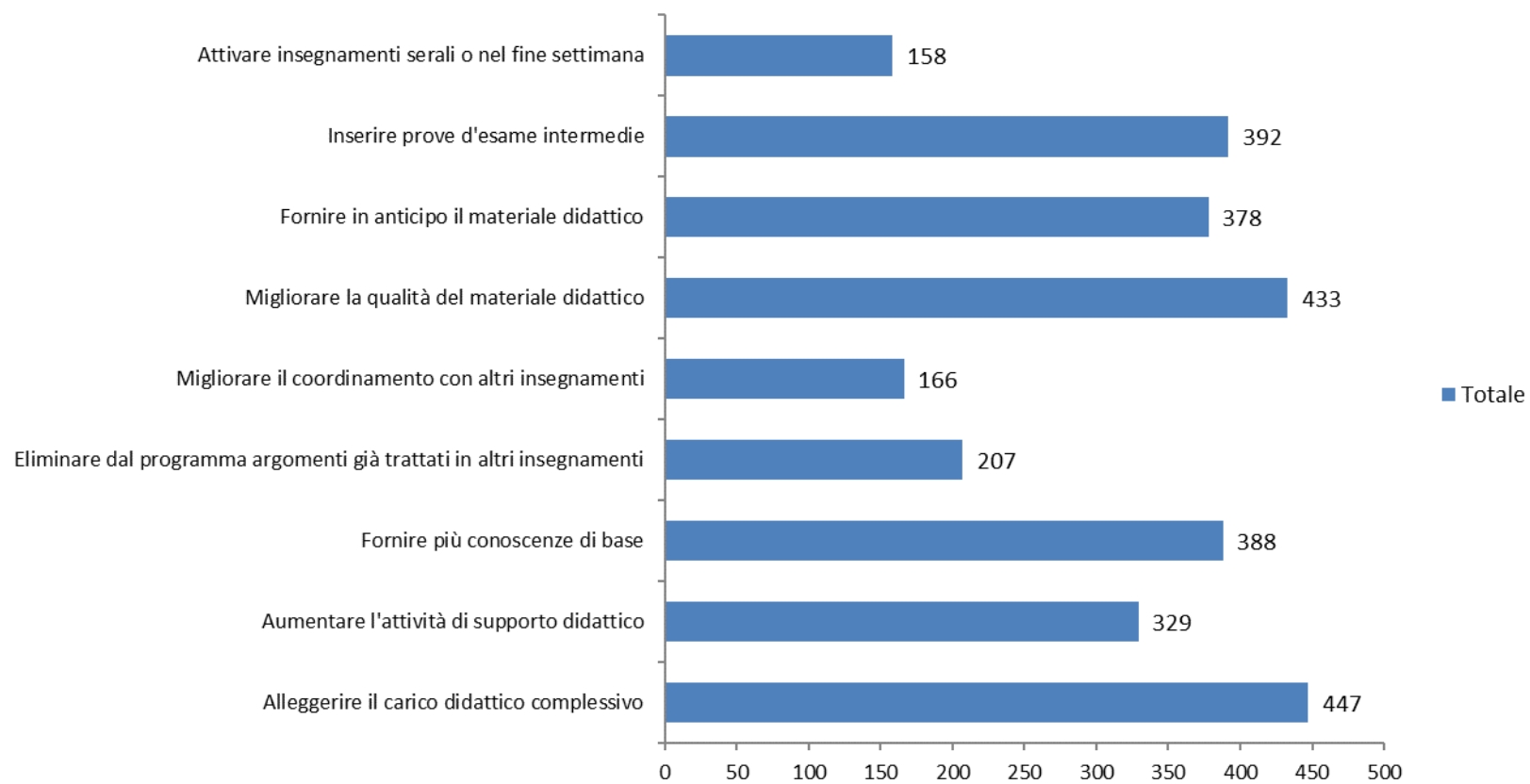


Grafico A.2.5 - DEB: suggerimenti

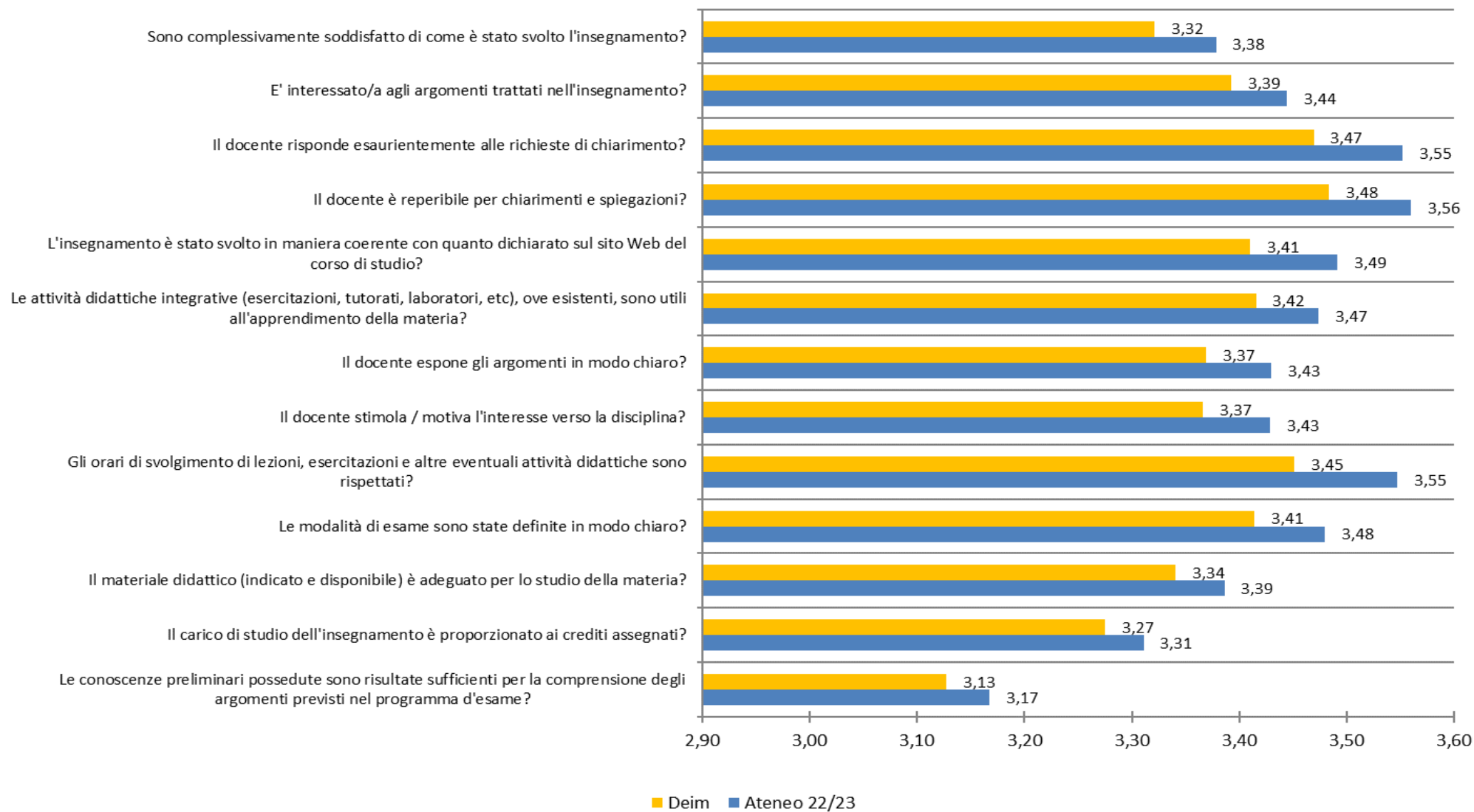


**Tabella A.2.1 - DEB: Valori assoluti, percentuali e medie delle risposte al questionario studenti frequentanti**

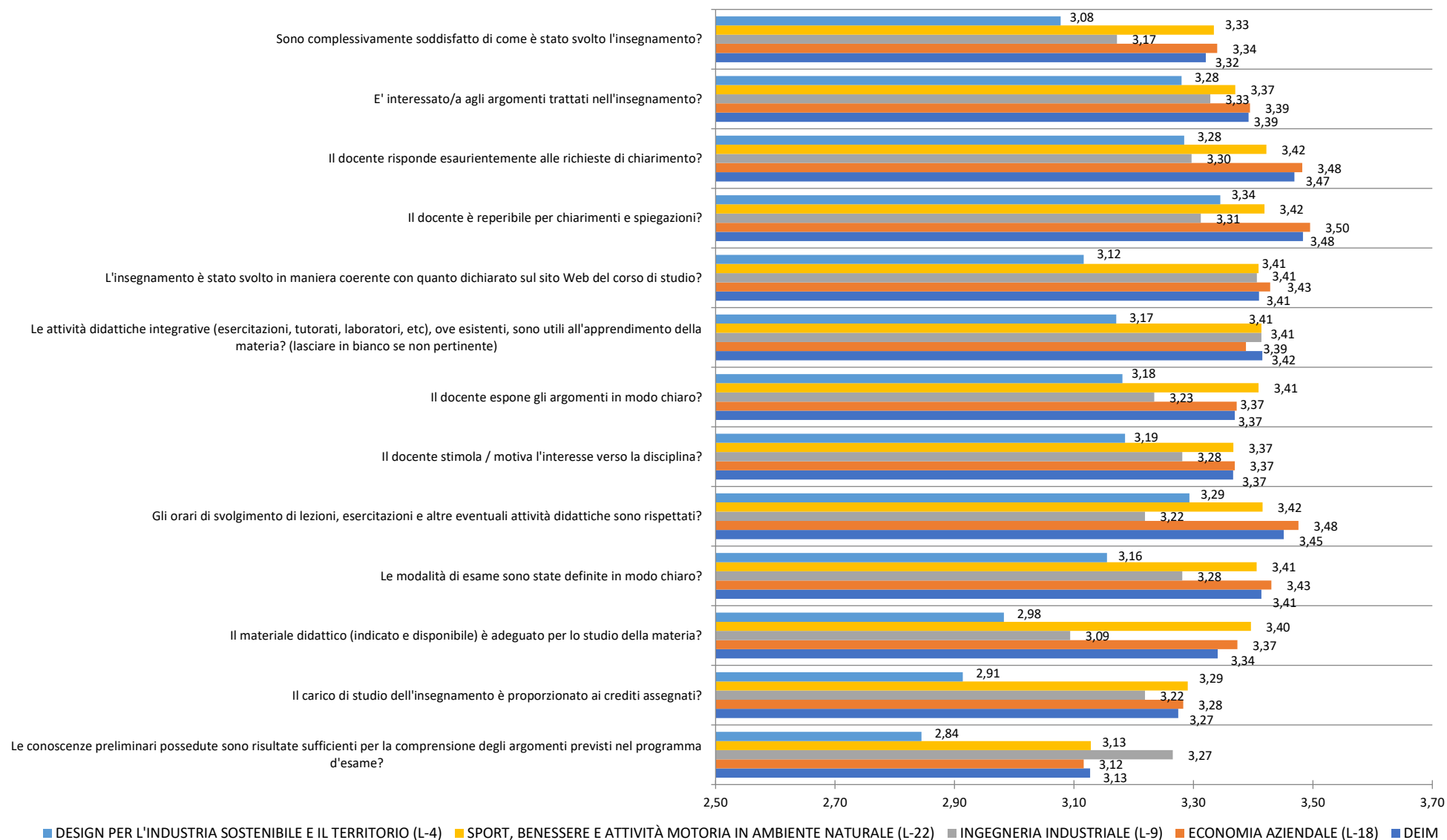
Domanda	Media Valutazione	NO	% NO	Più NO che SI	% Più NO che SI	Più SI che NO	% Più SI che NO	SI	% SI
Le conoscenze preliminari possedute sono risultate sufficienti per la comprensione degli argomenti previsti nel programma d'esame?	3,13	145	4,78	372	12,26	1.475	48,62	1.042	34,34
Il carico di studio dell'insegnamento è proporzionato ai crediti assegnati?	3,24	109	3,59	304	10,02	1.369	45,12	1.252	41,27
Il materiale didattico (indicato e disponibile) è adeguato per lo studio della materia?	3,29	117	3,86	304	10,02	1.192	39,29	1.421	46,84
Le modalità di esame sono state definite in modo chiaro?	3,47	66	2,18	189	6,23	1.036	34,15	1.743	57,45
Gli orari di svolgimento di lezioni, esercitazioni e altre eventuali attività didattiche sono rispettati?	3,55	49	1,62	141	4,65	941	31,02	1.903	62,72
Il docente stimola / motiva l'interesse verso la disciplina?	3,33	113	3,72	284	9,36	1.127	37,15	1.510	49,77
Il docente espone gli argomenti in modo chiaro?	3,31	102	3,36	288	9,49	1.208	39,82	1.436	47,33
Le attività didattiche integrative (esercitazioni, tutorati, laboratori, etc), ove esistenti, sono utili all'apprendimento della materia? (lasciare in bianco se non pertinente)	3,34	94	4,25	216	9,76	738	33,35	1.165	52,64
L'insegnamento è stato svolto in maniera coerente con quanto dichiarato sul sito Web del corso di studio?	3,46	36	1,19	143	4,71	1.239	40,84	1.616	53,26
Il docente è reperibile per chiarimenti e spiegazioni?	3,53	35	1,15	109	3,59	1.110	36,59	1.780	58,67
E' interessato/a agli argomenti trattati nell'insegnamento?	3,38	81	2,67	268	8,83	1.108	36,52	1.577	51,98
Il docente risponde esaurientemente alle richieste di chiarimento?	3,49	51	1,68	146	4,81	1.092	35,99	1.745	57,51
Sono complessivamente soddisfatto di come è stato svolto l'insegnamento?	3,30	94	3,10	287	9,46	1.281	42,22	1.372	45,22

## A3 DEIM

Grafico A.3.1 - DEIM: Valore medio Dipartimento e valore medio di Ateneo



**Grafico A.3.2 - DEIM: confronto lauree triennali attive**



**Grafico A.3.3 - DEIM: confronto lauree magistrali attive**

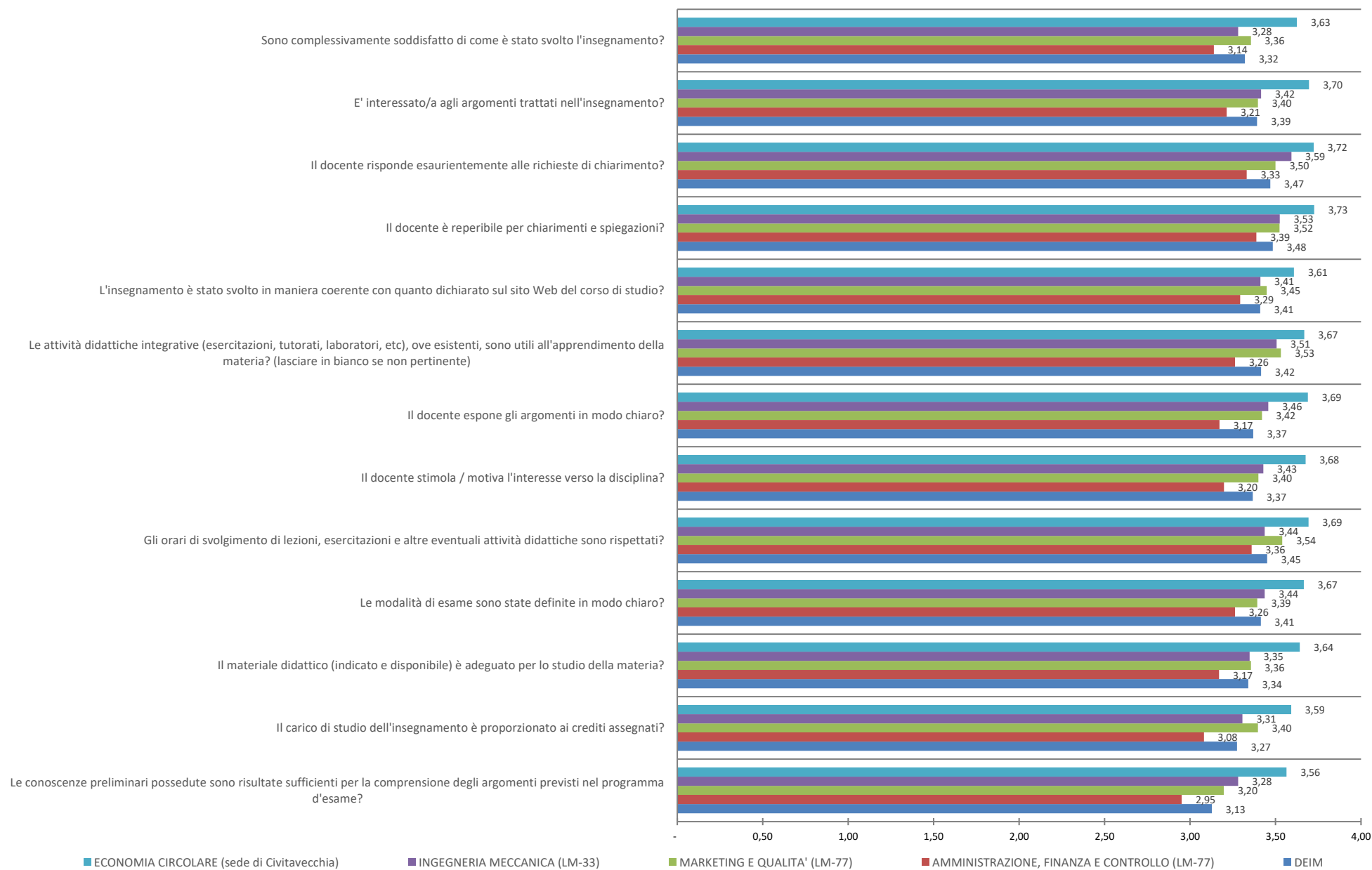




Grafico A.3.4 - DEIM: sezioni a confronto per corsi di studio attivi

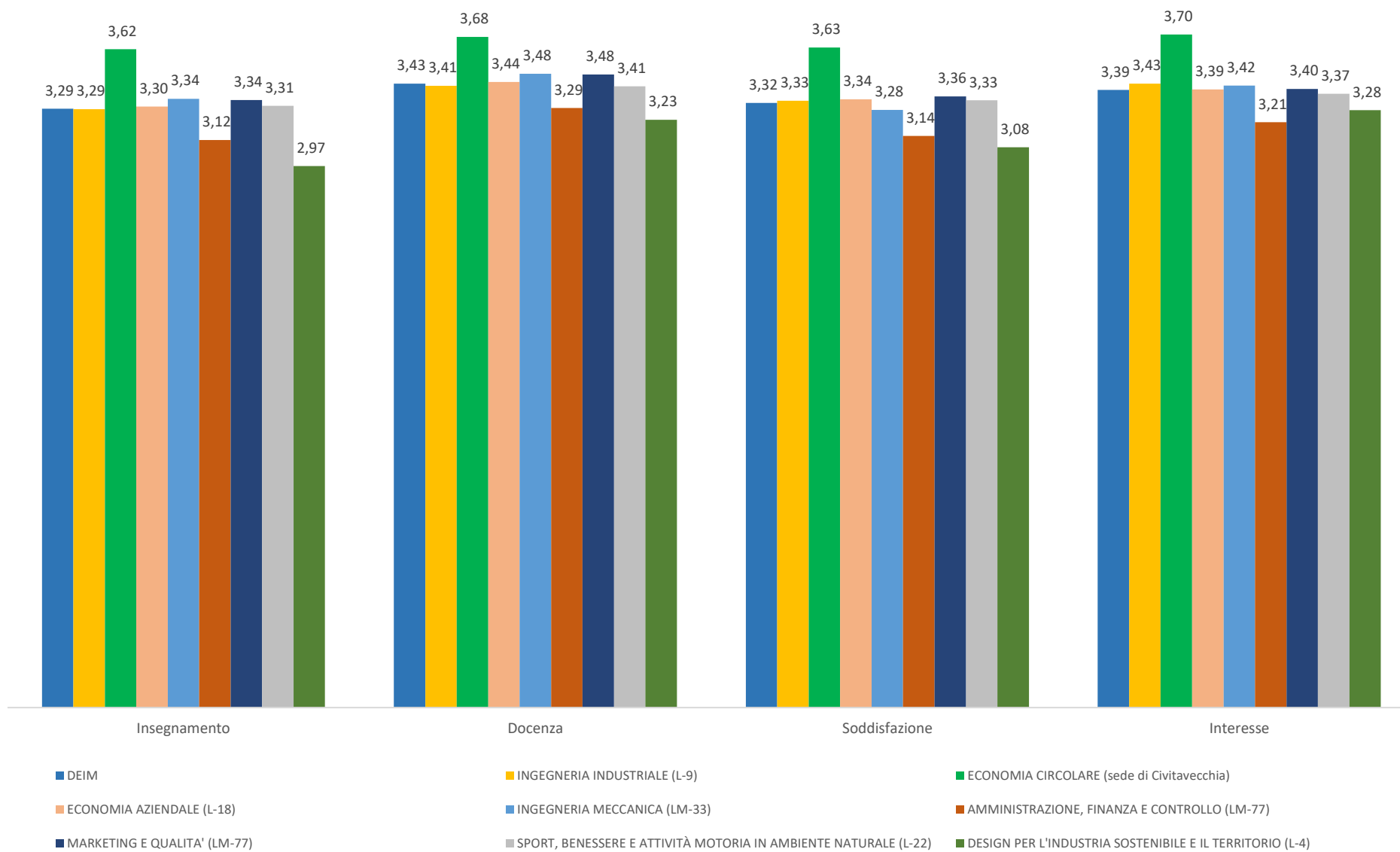
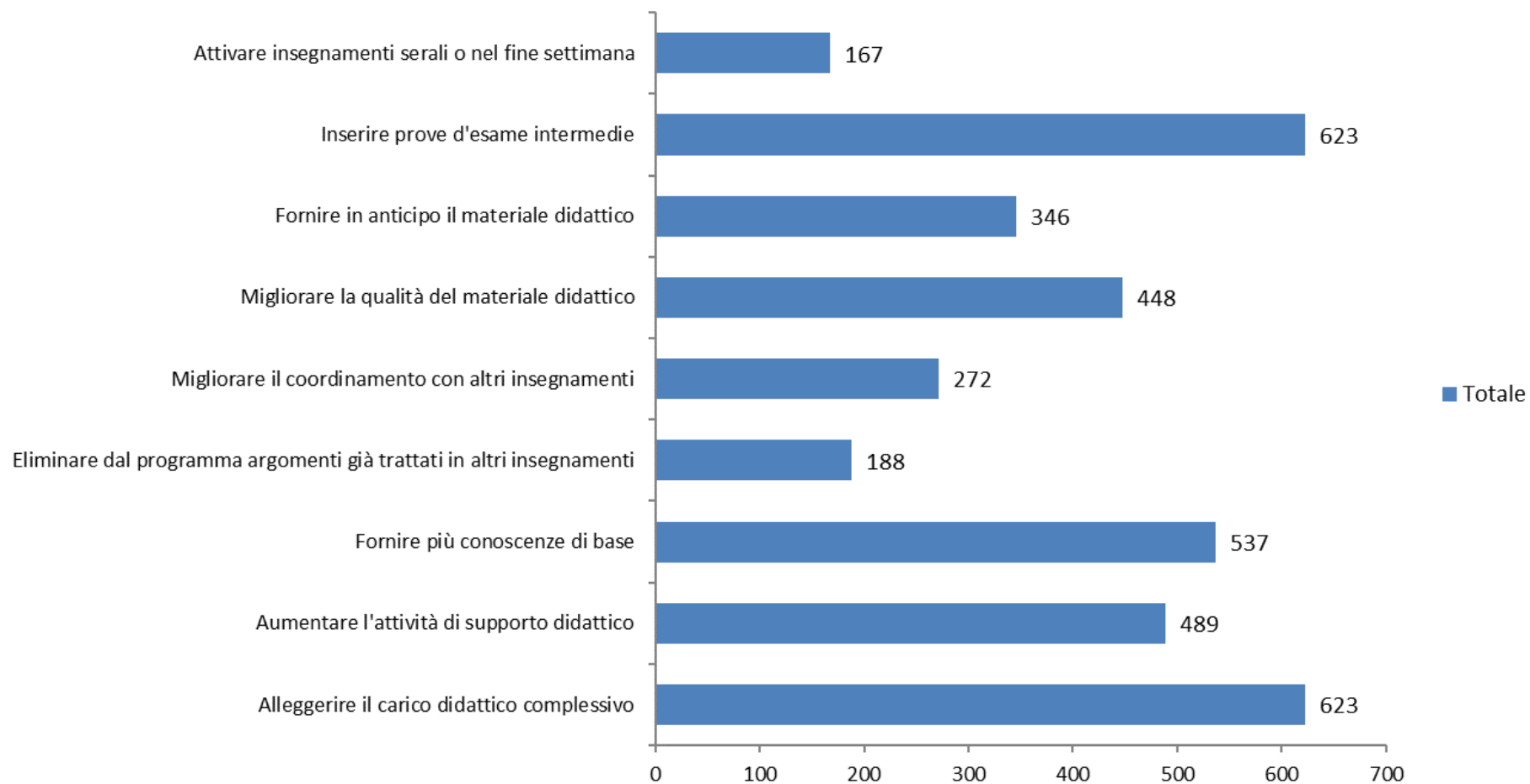


Grafico A.3.5 - DEIM: suggerimenti

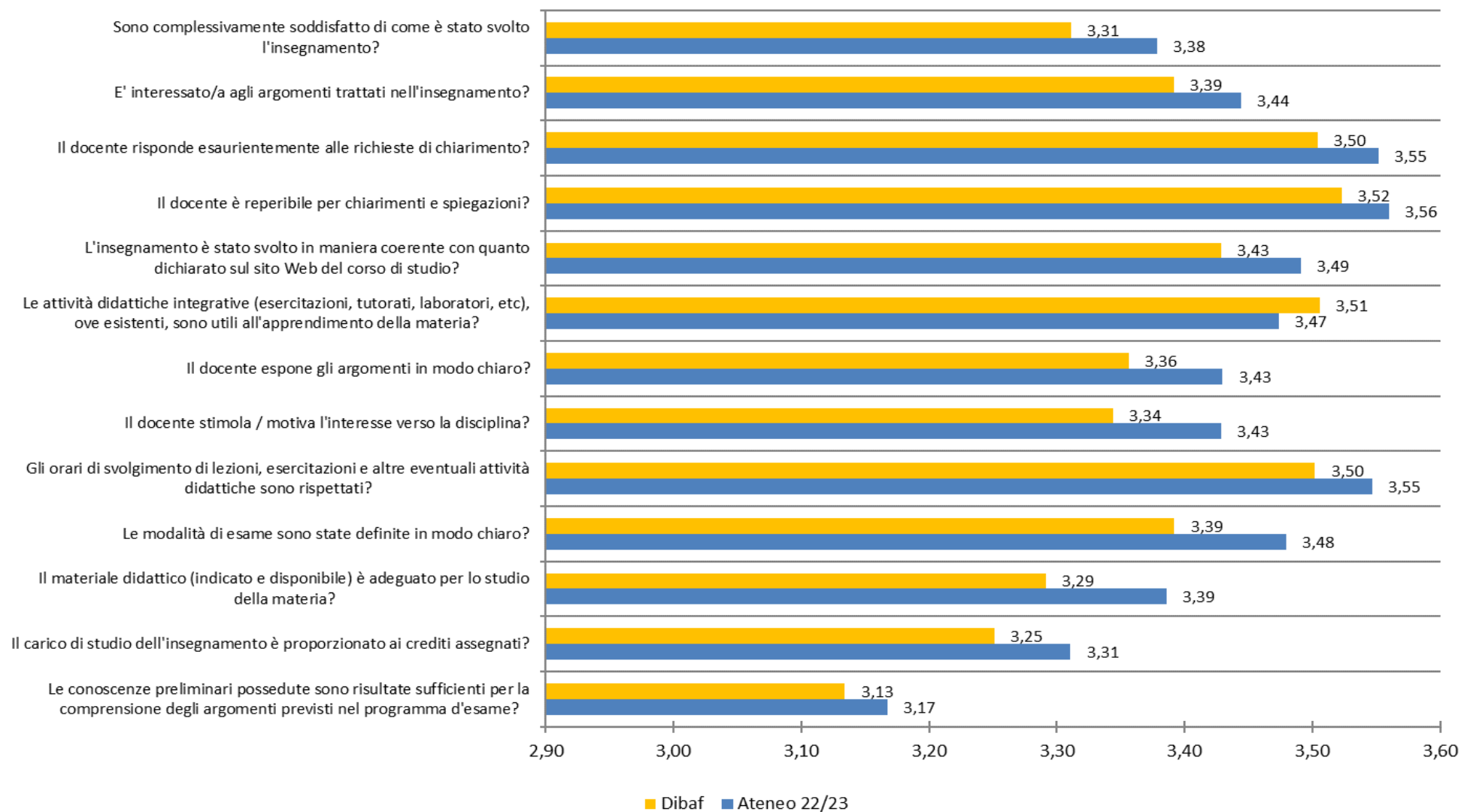


**Tabella A.3.1 - DEIM: Valori assoluti, percentuali e medie delle risposte al questionario studenti frequentanti**

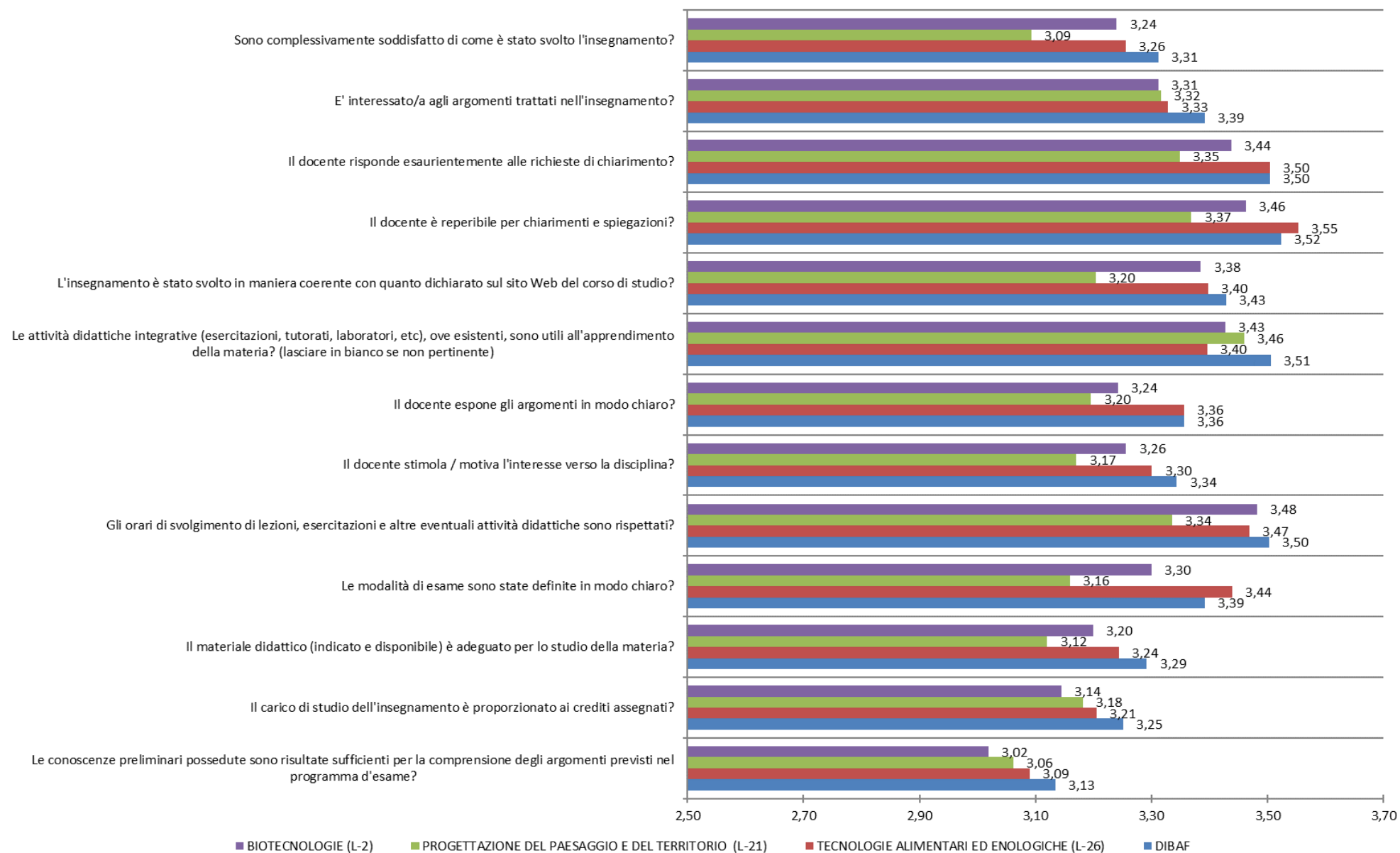
Domanda	Media Valutazione	NO	% NO	Più NO che SI	% Più NO che SI	Più SI che NO	% Più SI che NO	SI	% SI
Le conoscenze preliminari possedute sono risultate sufficienti per la comprensione degli argomenti previsti nel programma d'esame?	3,13	172	3,58	646	13,46	2.381	49,62	1.599	33,33
Il carico di studio dell'insegnamento è proporzionato ai crediti assegnati?	3,27	149	3,11	342	7,13	2.349	48,96	1.958	40,81
Il materiale didattico (indicato e disponibile) è adeguato per lo studio della materia?	3,34	121	2,52	378	7,88	2.045	42,62	2.254	46,98
Le modalità di esame sono state definite in modo chiaro?	3,41	124	2,58	285	5,94	1.872	39,02	2.517	52,46
Gli orari di svolgimento di lezioni, esercitazioni e altre eventuali attività didattiche sono rispettati?	3,45	91	1,90	231	4,81	1.898	39,56	2.578	53,73
Il docente stimola / motiva l'interesse verso la disciplina?	3,37	113	2,36	355	7,40	1.992	41,52	2.338	48,73
Il docente espone gli argomenti in modo chiaro?	3,37	102	2,13	338	7,04	2.045	42,62	2.313	48,21
Le attività didattiche integrative (esercitazioni, tutorati, laboratori, etc), ove esistenti, sono utili all'apprendimento della materia? (lasciare in bianco se non pertinente)	3,42	81	2,48	219	6,72	1.225	37,57	1.736	53,24
L'insegnamento è stato svolto in maniera coerente con quanto dichiarato sul sito Web del corso di studio?	3,41	70	1,46	208	4,34	2.206	45,98	2.314	48,23
Il docente è reperibile per chiarimenti e spiegazioni?	3,48	57	1,19	198	4,13	1.912	39,85	2.631	54,84
E' interessato/a agli argomenti trattati nell'insegnamento?	3,39	83	1,73	325	6,77	2.017	42,04	2.373	49,46
Il docente risponde esaurientemente alle richieste di chiarimento?	3,47	67	1,40	209	4,36	1.928	40,18	2.594	54,06
Sono complessivamente soddisfatto di come è stato svolto l'insegnamento?	3,32	126	2,63	340	7,09	2.201	45,87	2.131	44,41

## A4 DIBAF

Grafico A.4.1 - DIBAF: Valore medio Dipartimento e valore medio di Ateneo



**Grafico A.4.2 - DIBAF: confronto lauree triennali attive**



**Grafico A.4.3 - DIBAF: confronto lauree magistrali attive**

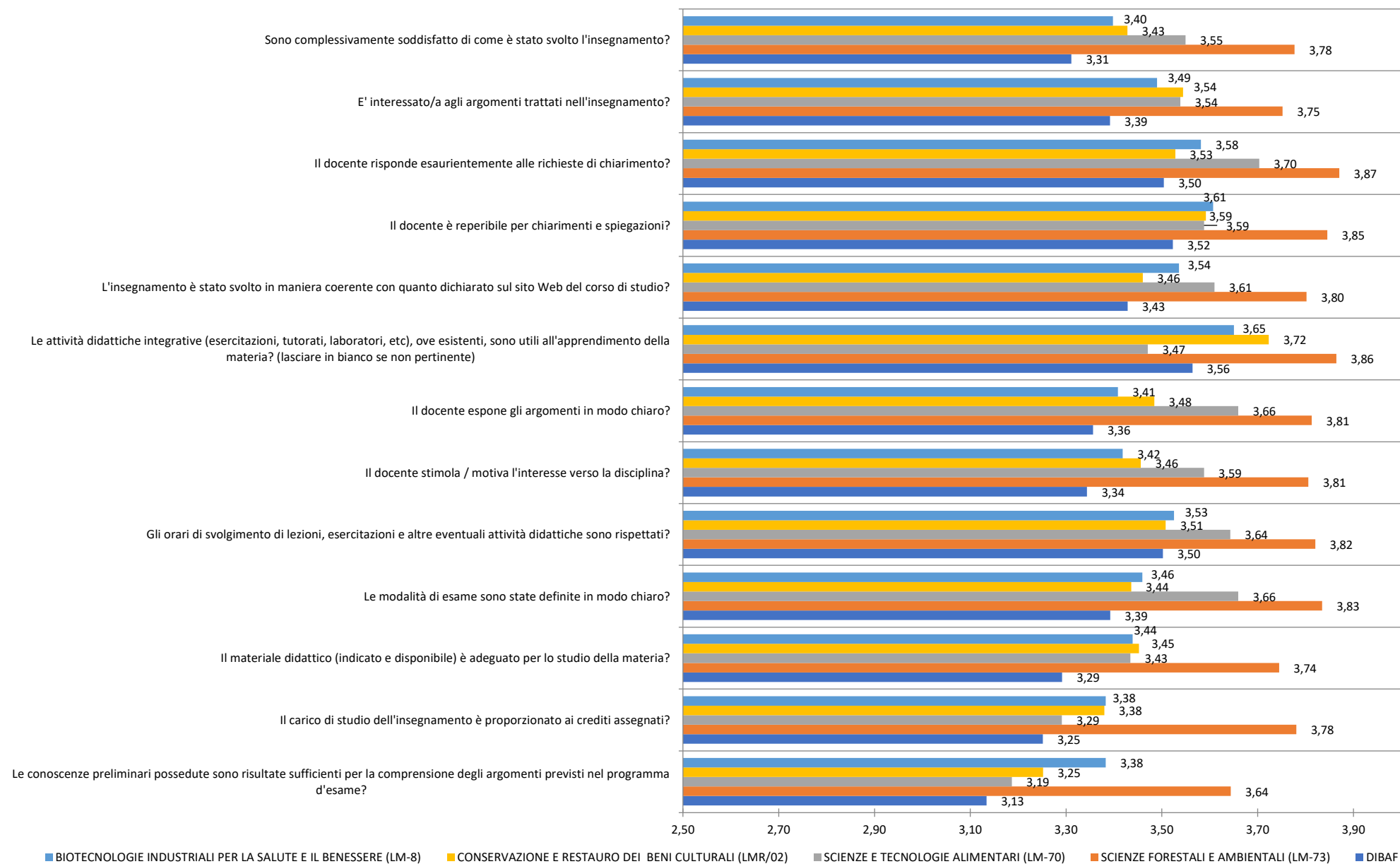


Grafico A.4.4 - DIBAF: sezioni a confronto per corsi di studio attivi

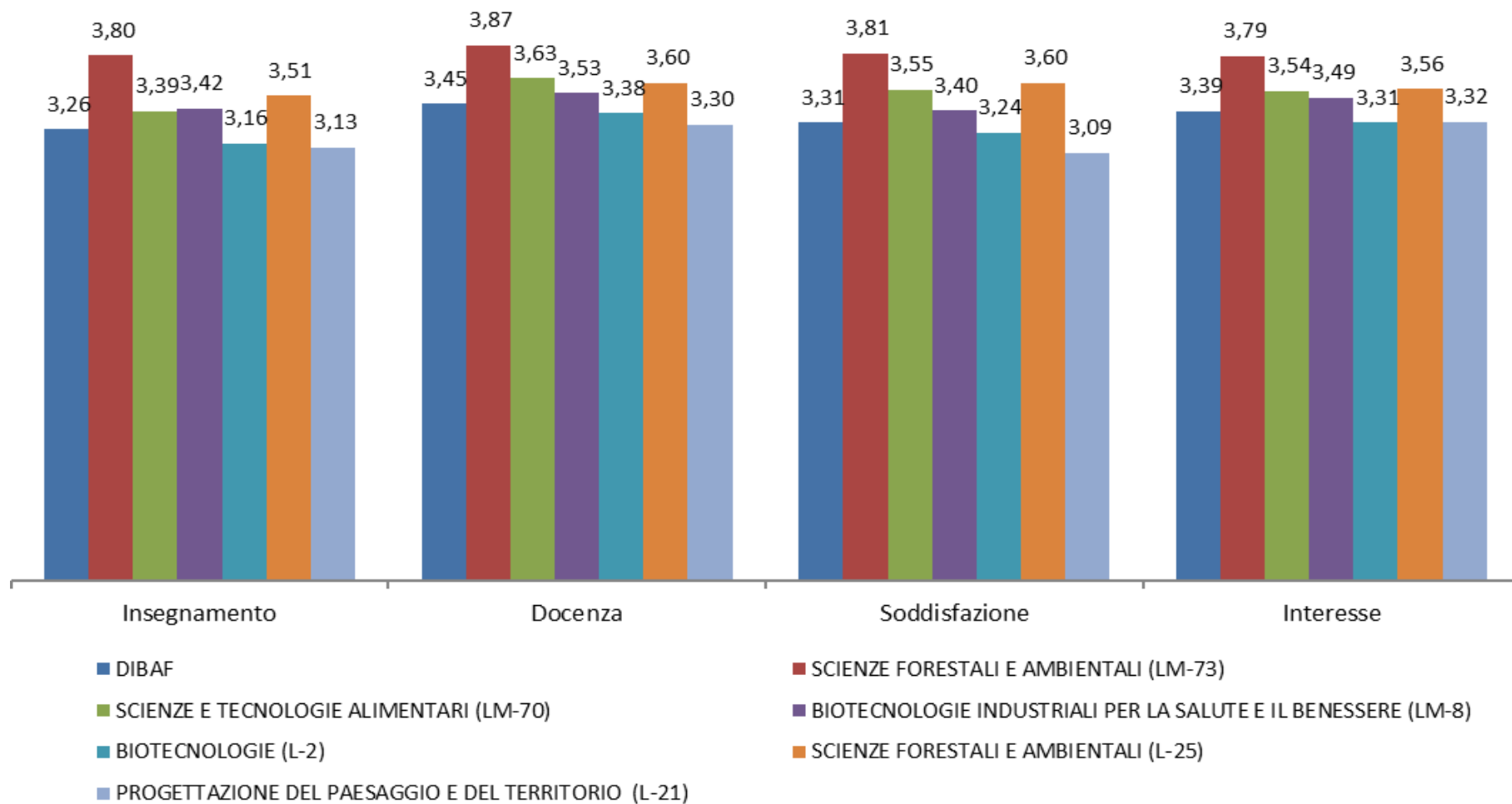
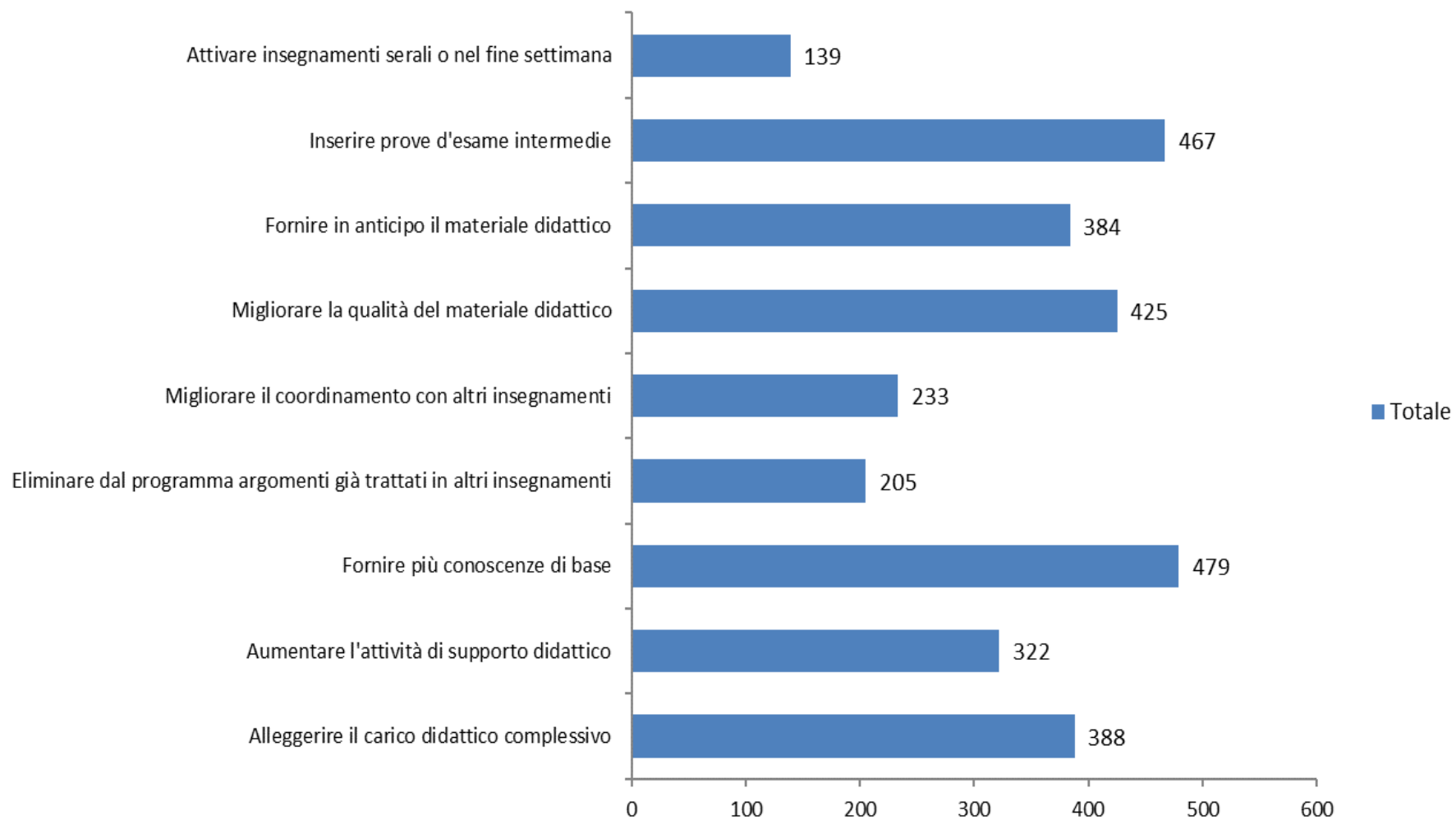


Grafico A.4.5 - DIBAF: suggerimenti



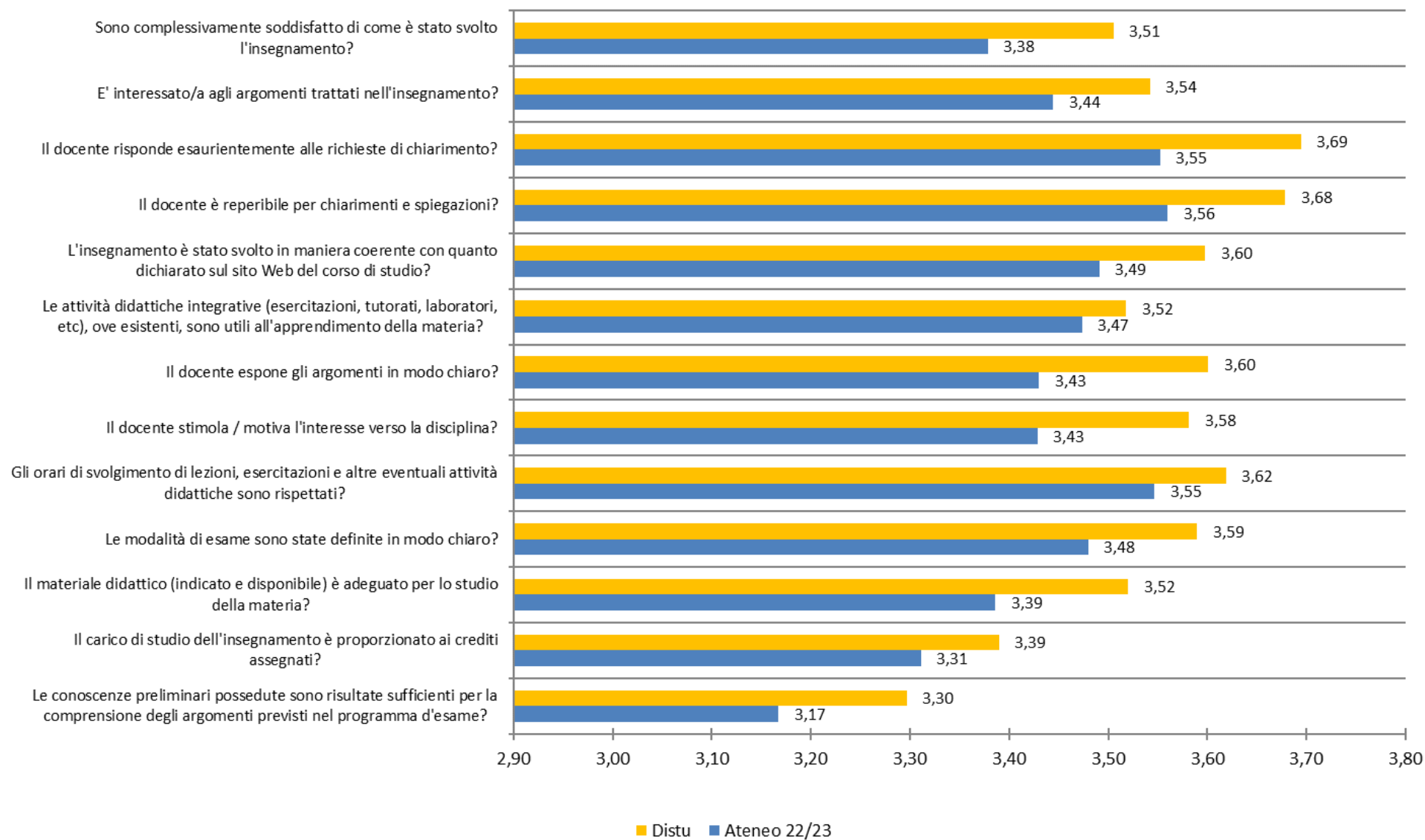


**Tabella A.4.1 - DIBAF: Valori assoluti, percentuali e medie delle risposte al questionario studenti frequentanti**

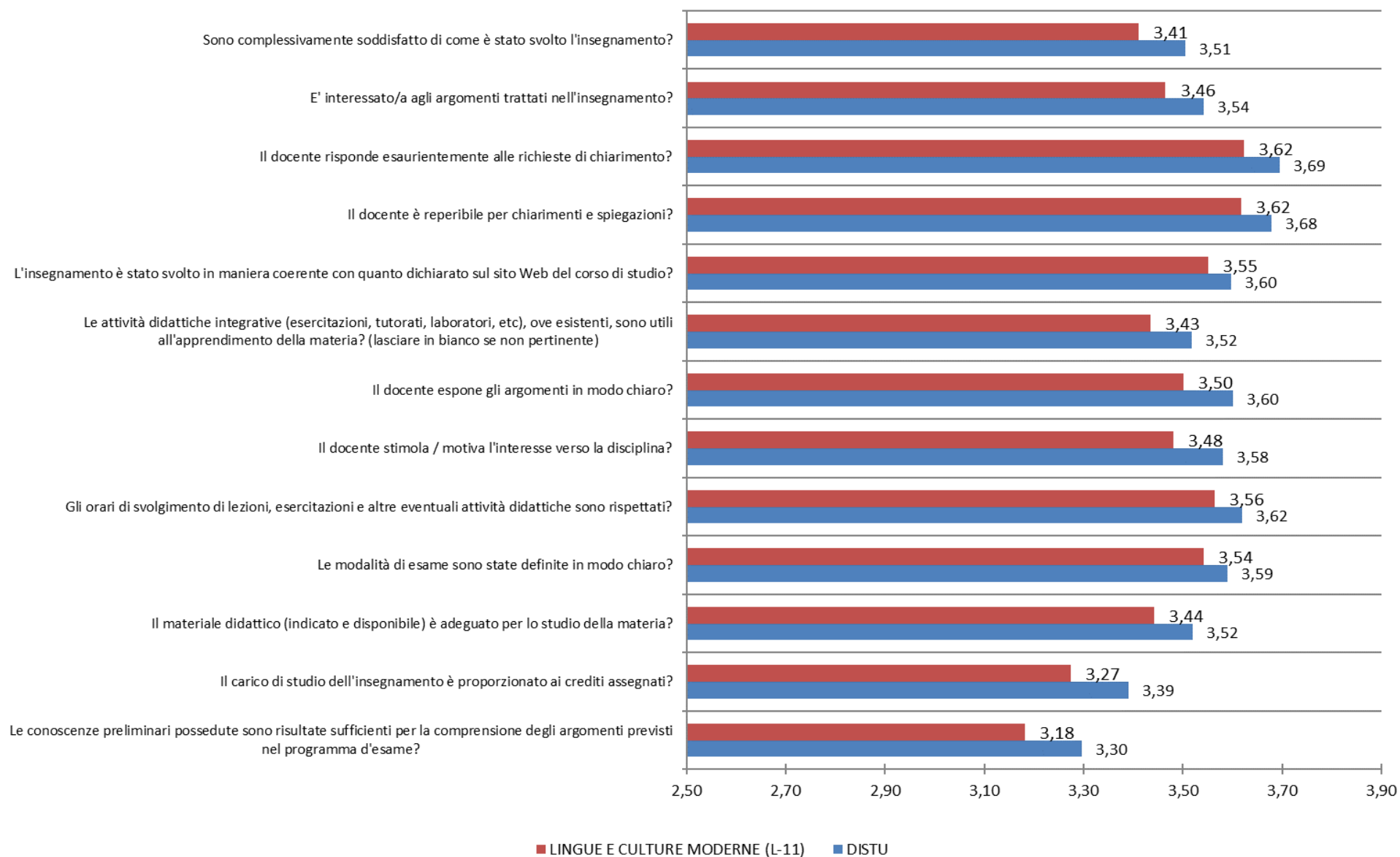
Domanda	Media Valutazione	NO	% NO	Più NO che SI	% Più NO che SI	Più SI che NO	% Più SI che NO	SI	% SI
Le conoscenze preliminari possedute sono risultate sufficienti per la comprensione degli argomenti previsti nel programma d'esame?	3,13	118	3,55	470	14,13	1.586	47,68	1.152	34,64
Il carico di studio dell'insegnamento è proporzionato ai crediti assegnati?	3,25	85	2,56	314	9,44	1.607	48,32	1.320	39,69
Il materiale didattico (indicato e disponibile) è adeguato per lo studio della materia?	3,29	110	3,31	315	9,47	1.396	41,97	1.505	45,25
Le modalità di esame sono state definite in modo chiaro?	3,39	75	2,25	293	8,81	1.211	36,41	1.747	52,53
Gli orari di svolgimento di lezioni, esercitazioni e altre eventuali attività didattiche sono rispettati?	3,50	50	1,50	151	4,54	1.204	36,20	1.921	57,76
Il docente stimola / motiva l'interesse verso la disciplina?	3,34	88	2,65	292	8,78	1.335	40,14	1.611	48,44
Il docente espone gli argomenti in modo chiaro?	3,36	87	2,62	276	8,30	1.328	39,93	1.635	49,16
Le attività didattiche integrative (esercitazioni, tutorati, laboratori, etc), ove esistenti, sono utili all'apprendimento della materia? (lasciare in bianco se non pertinente)	3,51	61	2,60	137	5,84	702	29,94	1.445	61,62
L'insegnamento è stato svolto in maniera coerente con quanto dichiarato sul sito Web del corso di studio?	3,43	46	1,38	133	4,00	1.497	45,01	1.650	49,61
Il docente è reperibile per chiarimenti e spiegazioni?	3,52	40	1,20	126	3,79	1.215	36,53	1.945	58,48
E' interessato/a agli argomenti trattati nell'insegnamento?	3,39	79	2,38	257	7,73	1.272	38,24	1.718	51,65
Il docente risponde esaurientemente alle richieste di chiarimento?	3,50	46	1,38	138	4,15	1.236	37,16	1.906	57,31
Sono complessivamente soddisfatto di come è stato svolto l'insegnamento?	3,31	86	2,59	257	7,73	1.519	45,67	1.464	44,02

## A5 DISTU

Grafico A.5.1 - DISTU: Valore medio Dipartimento e valore medio di Ateneo



**Grafico A.5.2 - DISTU: confronto lauree triennali attive**



**Grafico A.5.3 - DISTU: confronto lauree magistrali attive**

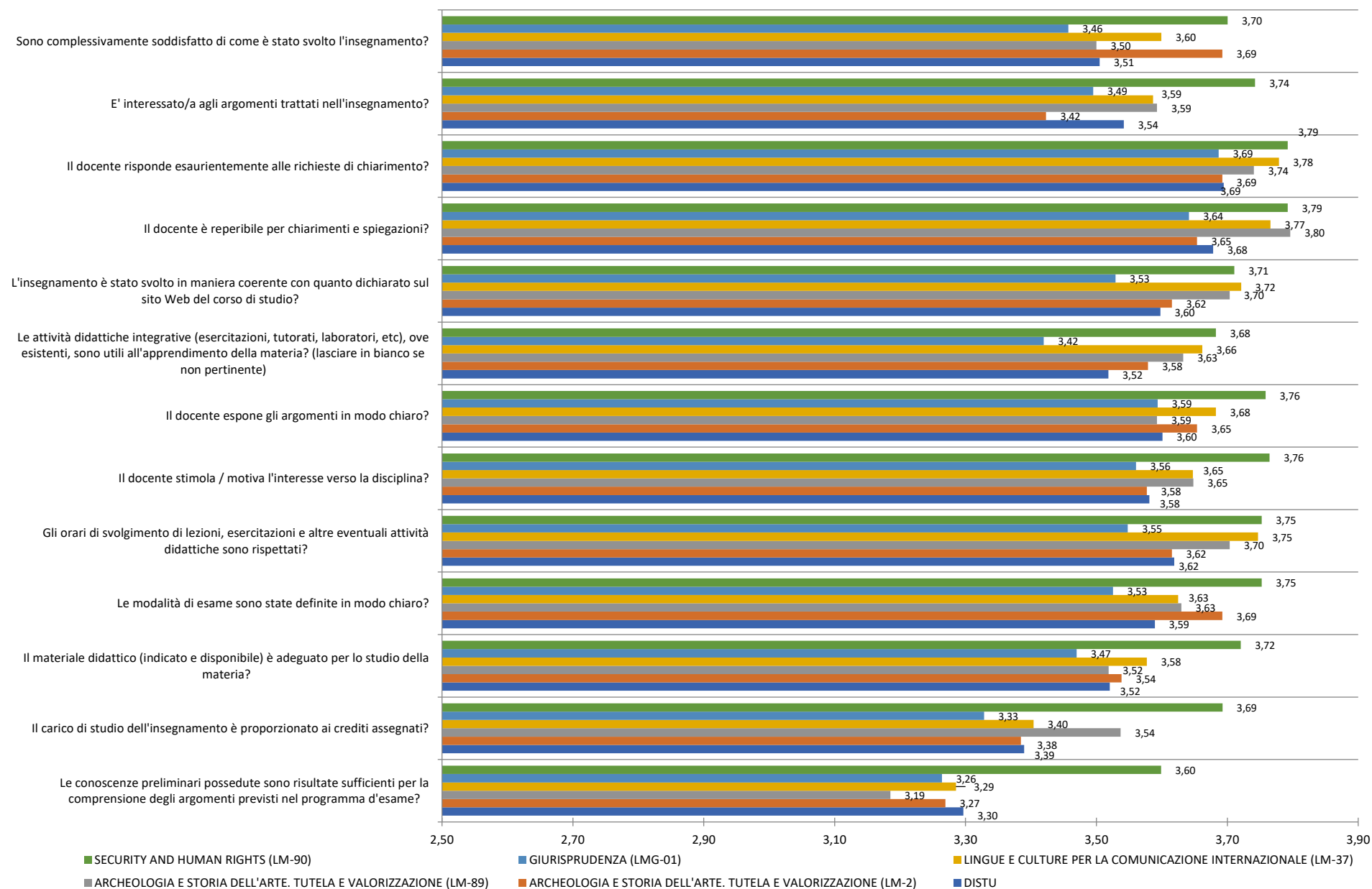


Grafico A.5.4 - DISTU: sezioni a confronto per corsi di studio attivi

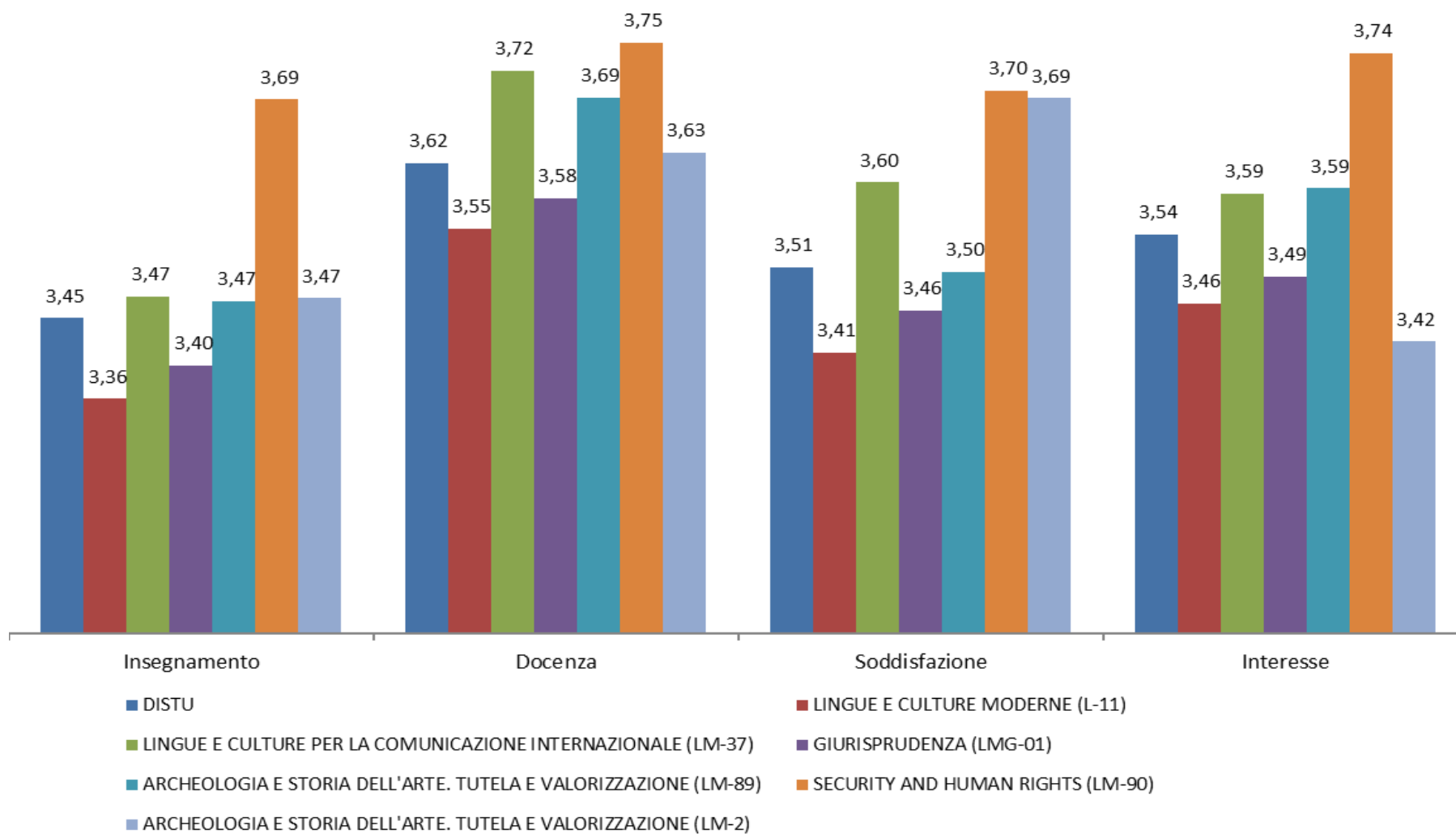
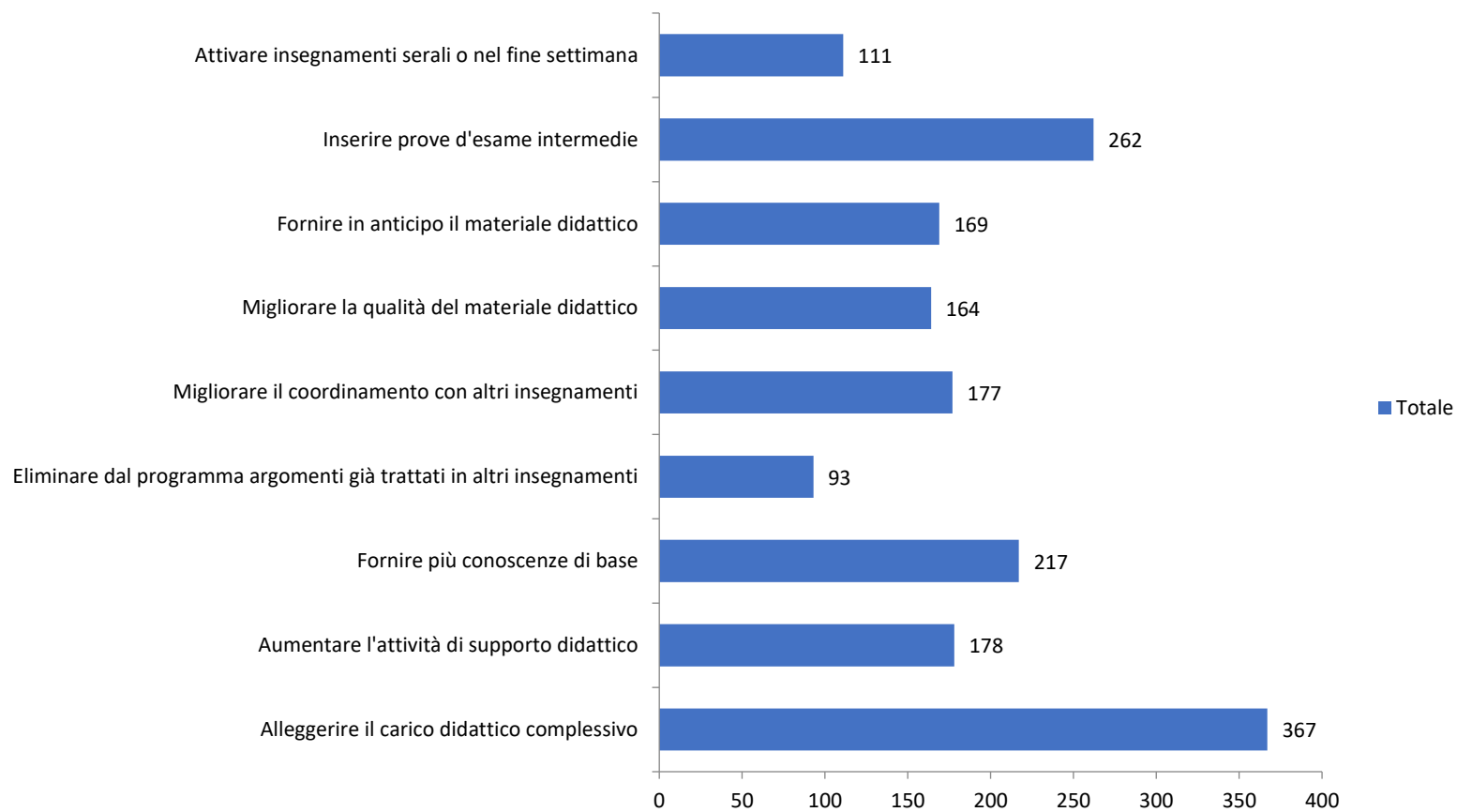


Grafico A.5.5 - DISTU: suggerimenti

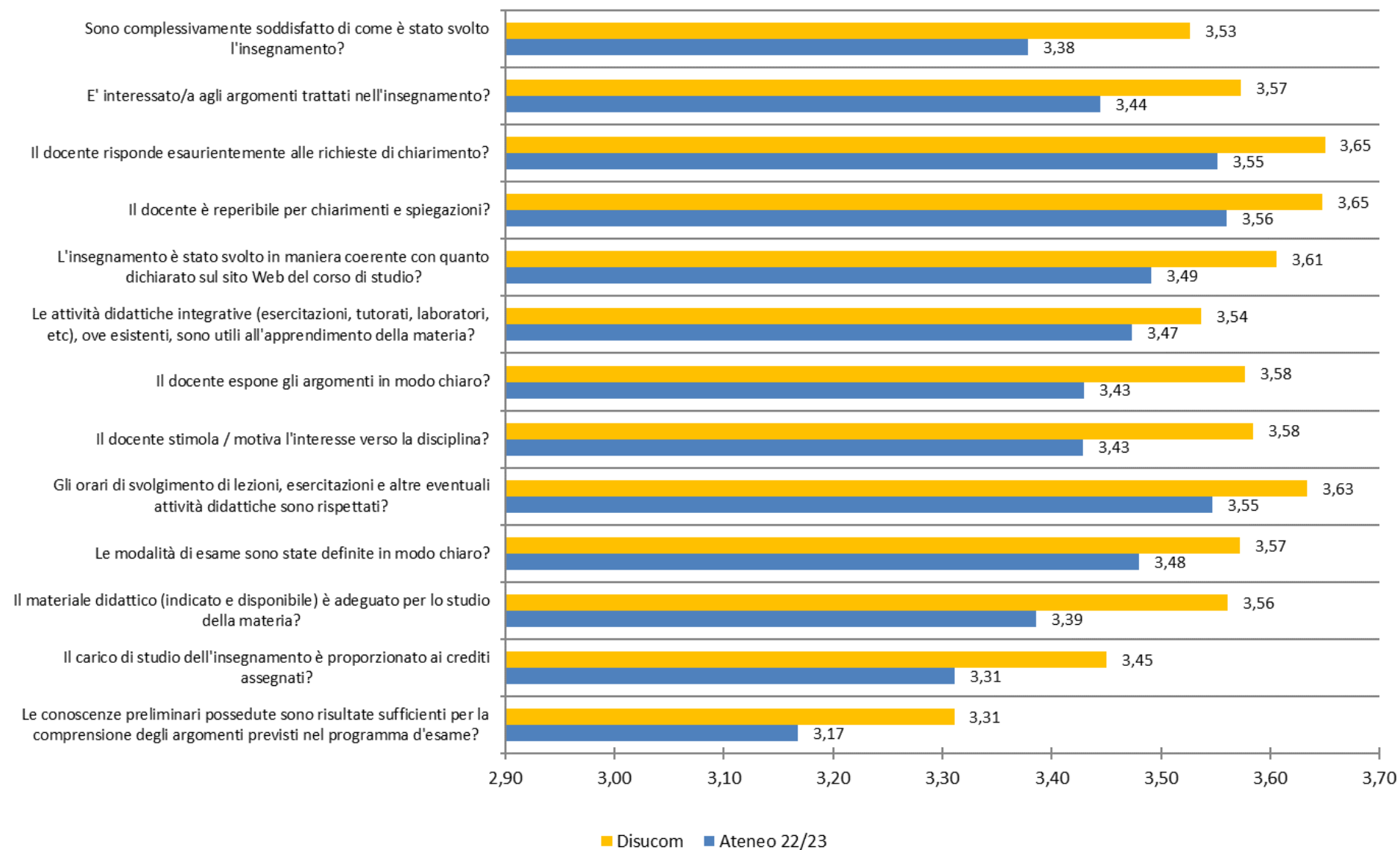


**Tabella A.5.1 - DISTU: Valori assoluti, percentuali e medie delle risposte al questionario studenti frequentanti**

Domanda	Media Valutazione	NO	% NO	Più NO che SI	% Più NO che SI	Più SI che NO	% Più SI che NO	SI	% SI
Le conoscenze preliminari possedute sono risultate sufficienti per la comprensione degli argomenti previsti nel programma d'esame?	3,30	63	2,35	270	10,06	1.158	43,16	1.192	44,43
Il carico di studio dell'insegnamento è proporzionato ai crediti assegnati?	3,39	55	2,05	187	6,97	1.099	40,96	1.342	50,02
Il materiale didattico (indicato e disponibile) è adeguato per lo studio della materia?	3,52	34	1,27	107	3,99	971	36,19	1.571	58,55
Le modalità di esame sono state definite in modo chiaro?	3,59	29	1,08	132	4,92	751	27,99	1.771	66,01
Gli orari di svolgimento di lezioni, esercitazioni e altre eventuali attività didattiche sono rispettati?	3,62	25	0,93	80	2,98	788	29,37	1.790	66,72
Il docente stimola / motiva l'interesse verso la disciplina?	3,58	33	1,23	89	3,32	847	31,57	1.714	63,88
Il docente espone gli argomenti in modo chiaro?	3,60	27	1,01	92	3,43	806	30,04	1.758	65,52
Le attività didattiche integrative (esercitazioni, tutorati, laboratori, etc), ove esistenti, sono utili all'apprendimento della materia? (lasciare in bianco se non pertinente)	3,52	35	2,08	74	4,41	556	33,11	1.014	60,39
L'insegnamento è stato svolto in maniera coerente con quanto dichiarato sul sito Web del corso di studio?	3,60	19	0,71	70	2,61	882	32,87	1.712	63,81
Il docente è reperibile per chiarimenti e spiegazioni?	3,68	11	0,41	49	1,83	732	27,28	1.891	70,48
E' interessato/a agli argomenti trattati nell'insegnamento?	3,54	39	1,45	113	4,21	886	33,02	1.645	61,31
Il docente risponde esaurientemente alle richieste di chiarimento?	3,69	16	0,60	45	1,68	682	25,42	1.940	72,31
Sono complessivamente soddisfatto di come è stato svolto l'insegnamento?	3,51	40	1,49	127	4,73	954	35,56	1.562	58,22

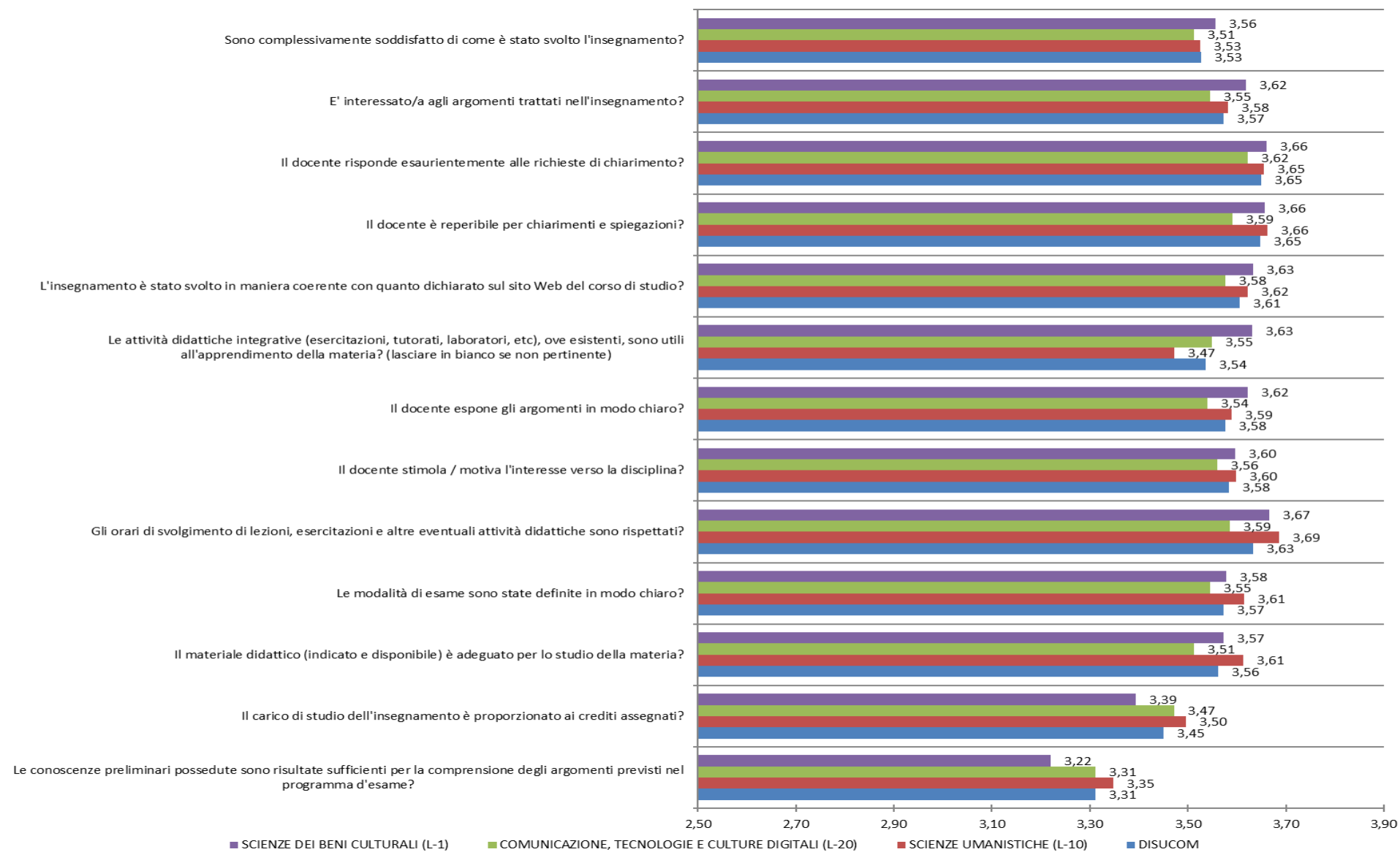
## A6 DISUCOM

Grafico A.6.1 - DISUCOM: Valore medio Dipartimento e valore medio di Ateneo





**Grafico A.6.2 - DISUCOM: confronto lauree triennali attive**



**Grafico A.6.3 - DISUCOM: confronto lauree magistrali attive**

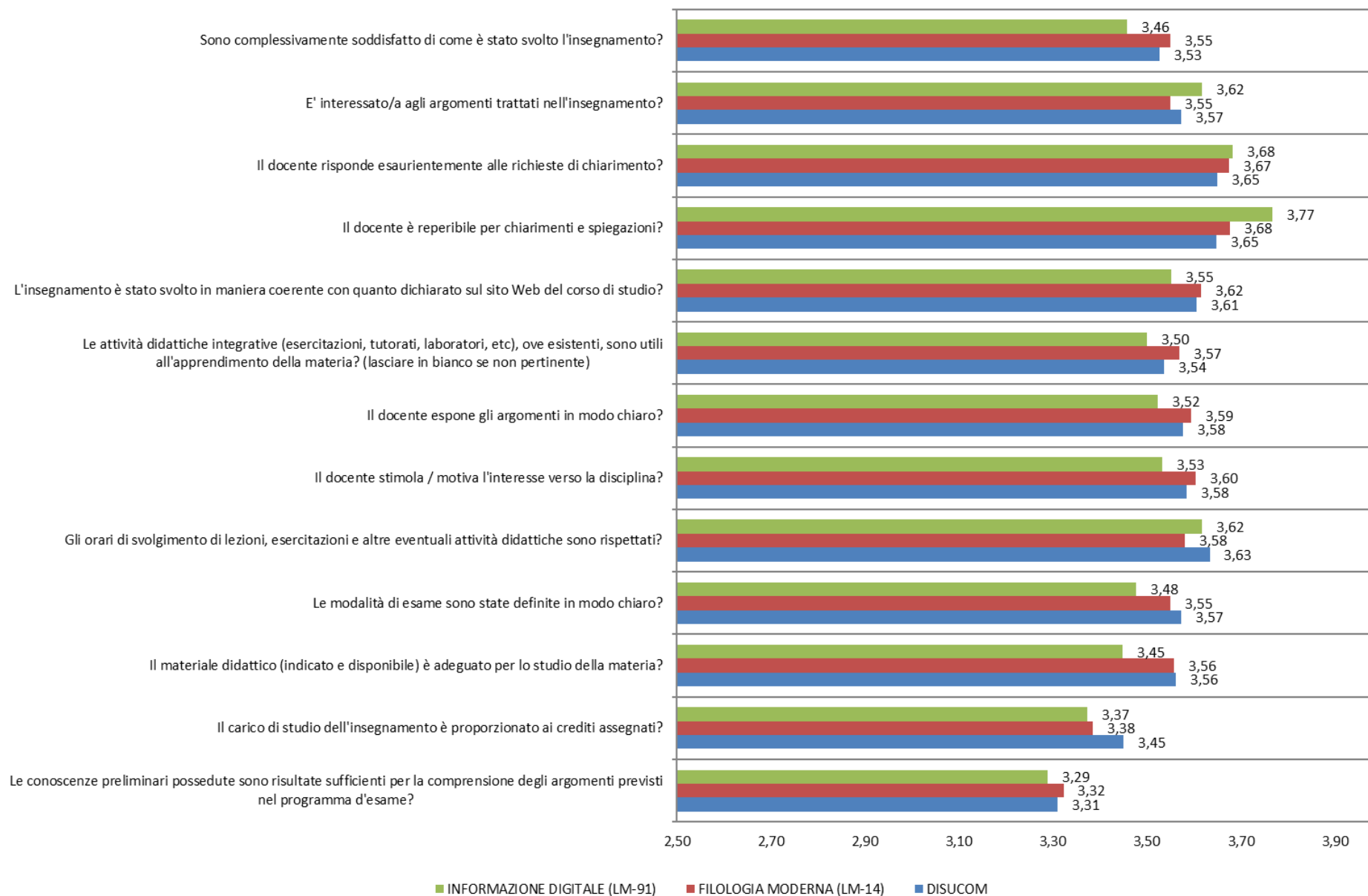
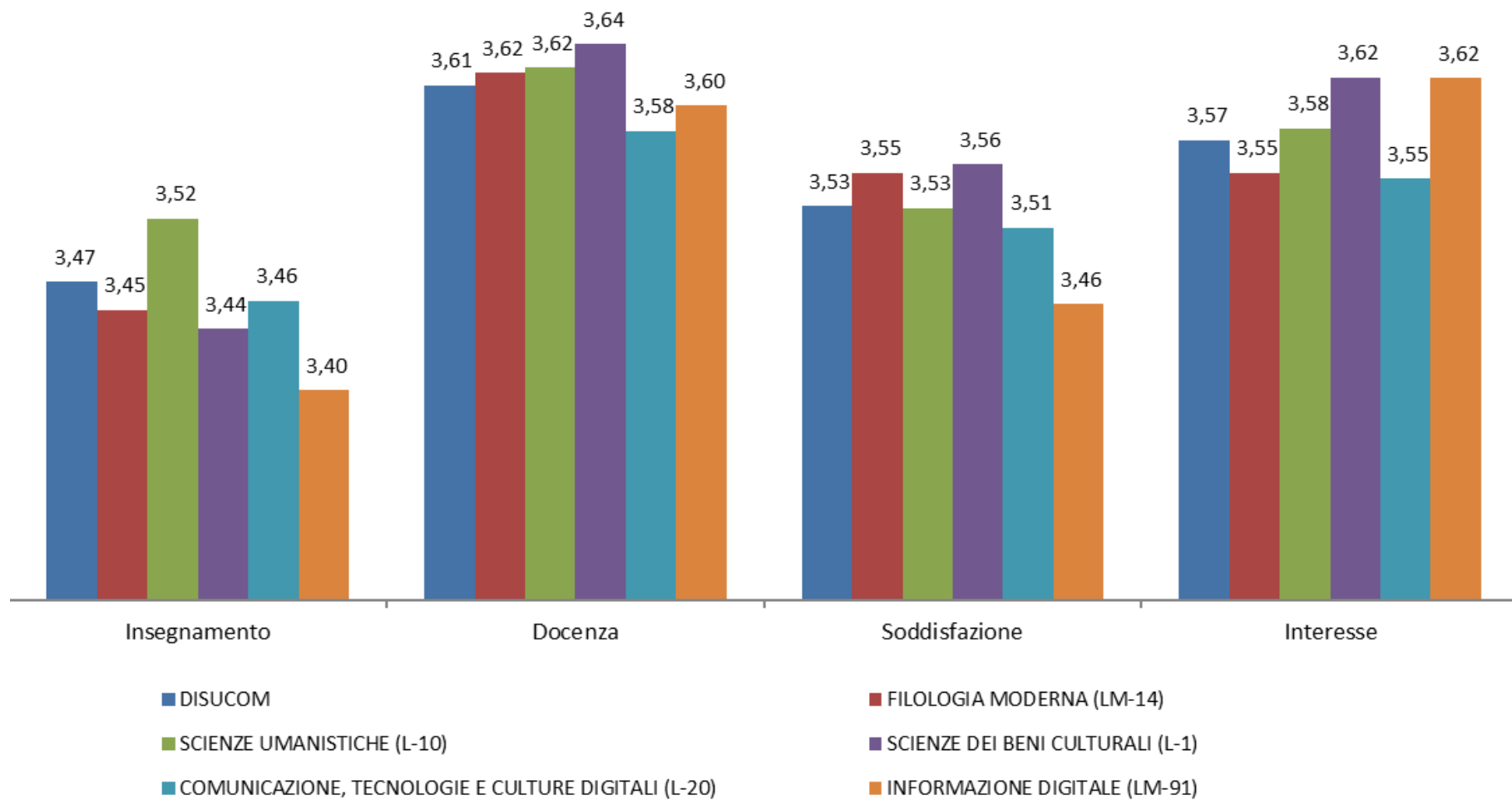
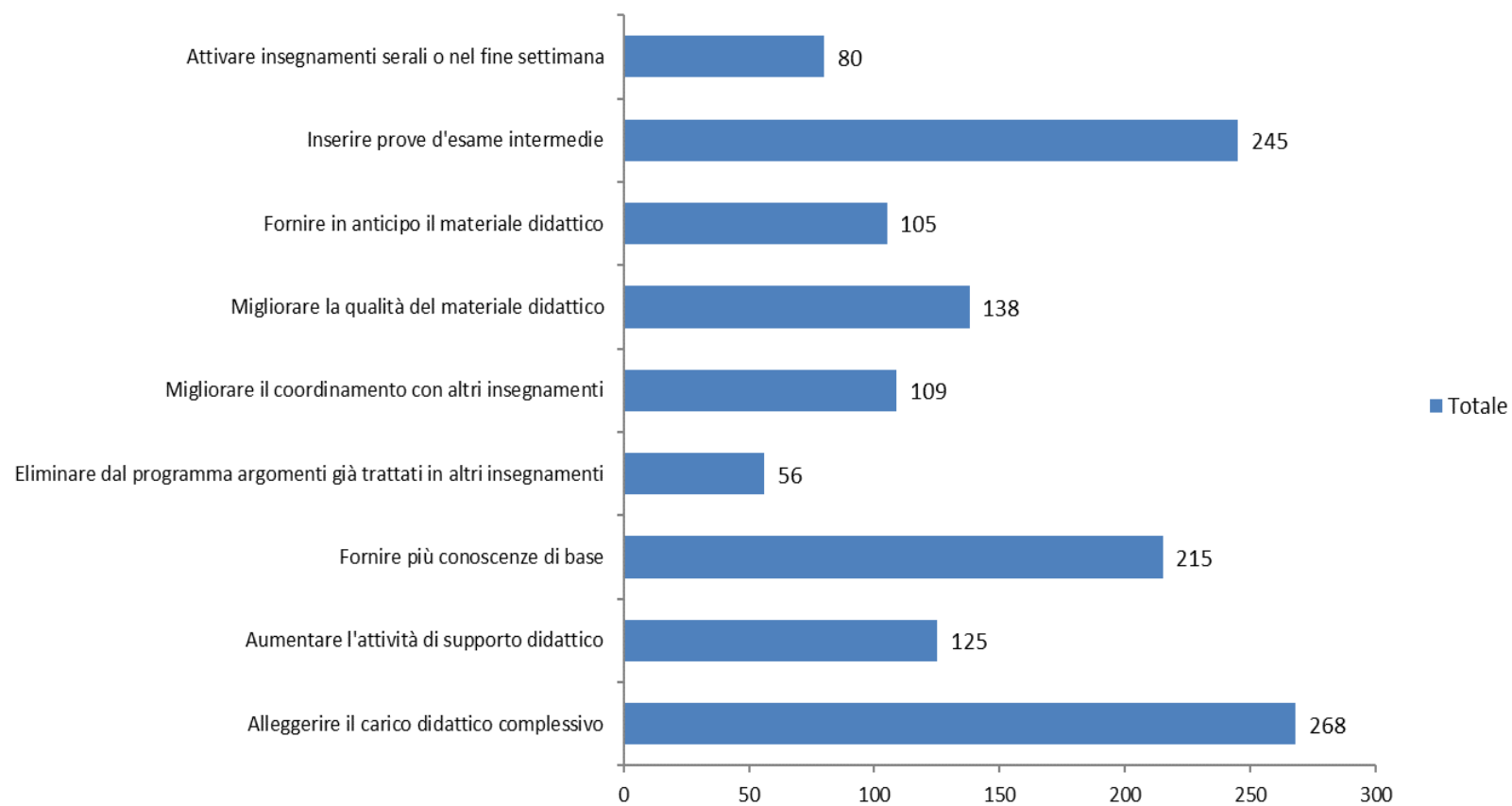


Grafico A.6.4 - DISUCOM: sezioni a confronto per corsi di studio attivi



**Grafico A.6.5 - DISUCOM: suggerimenti**

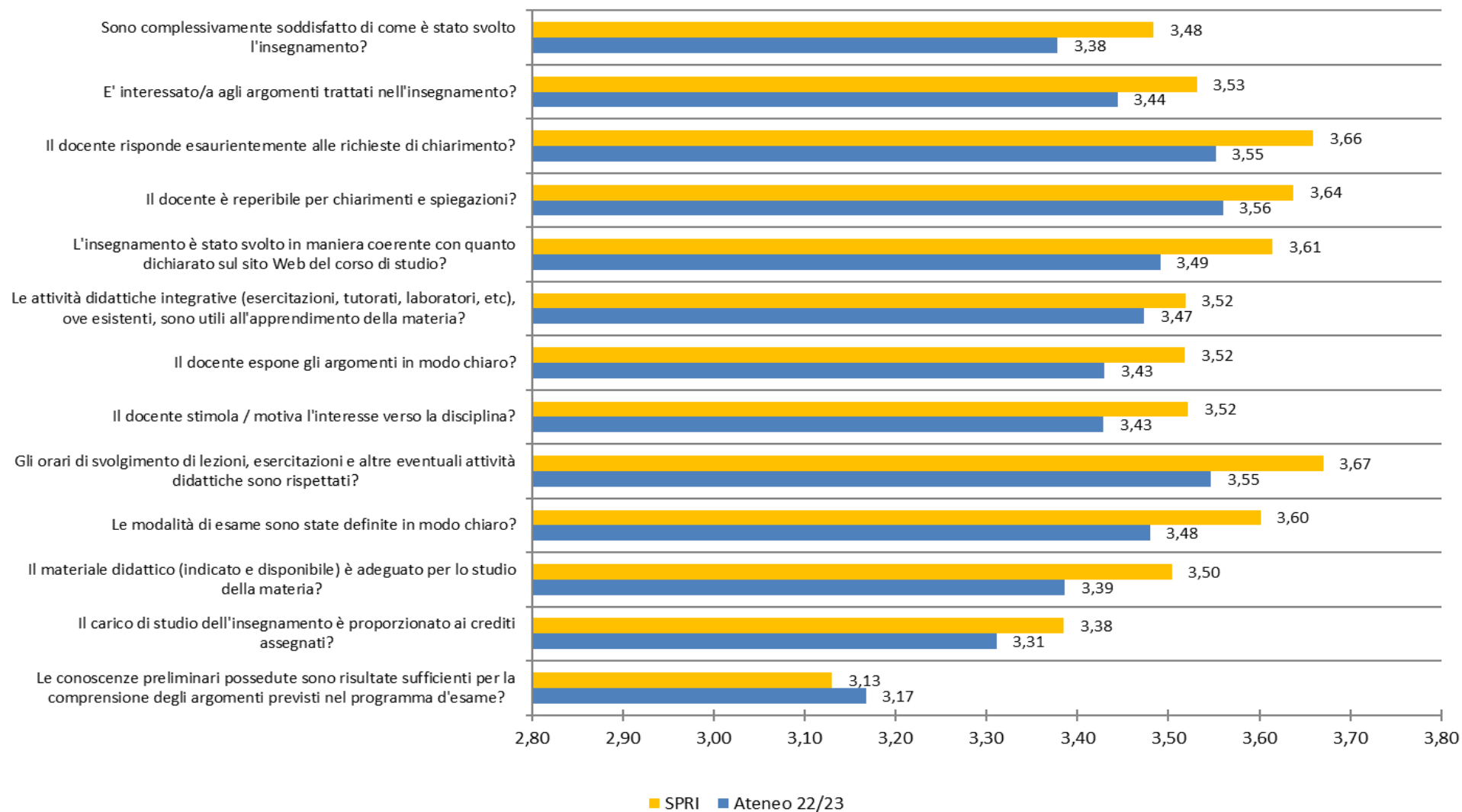


**Tabella A.6.1 - DISUCOM: Valori assoluti, percentuali e medie delle risposte al questionario studenti frequentanti**

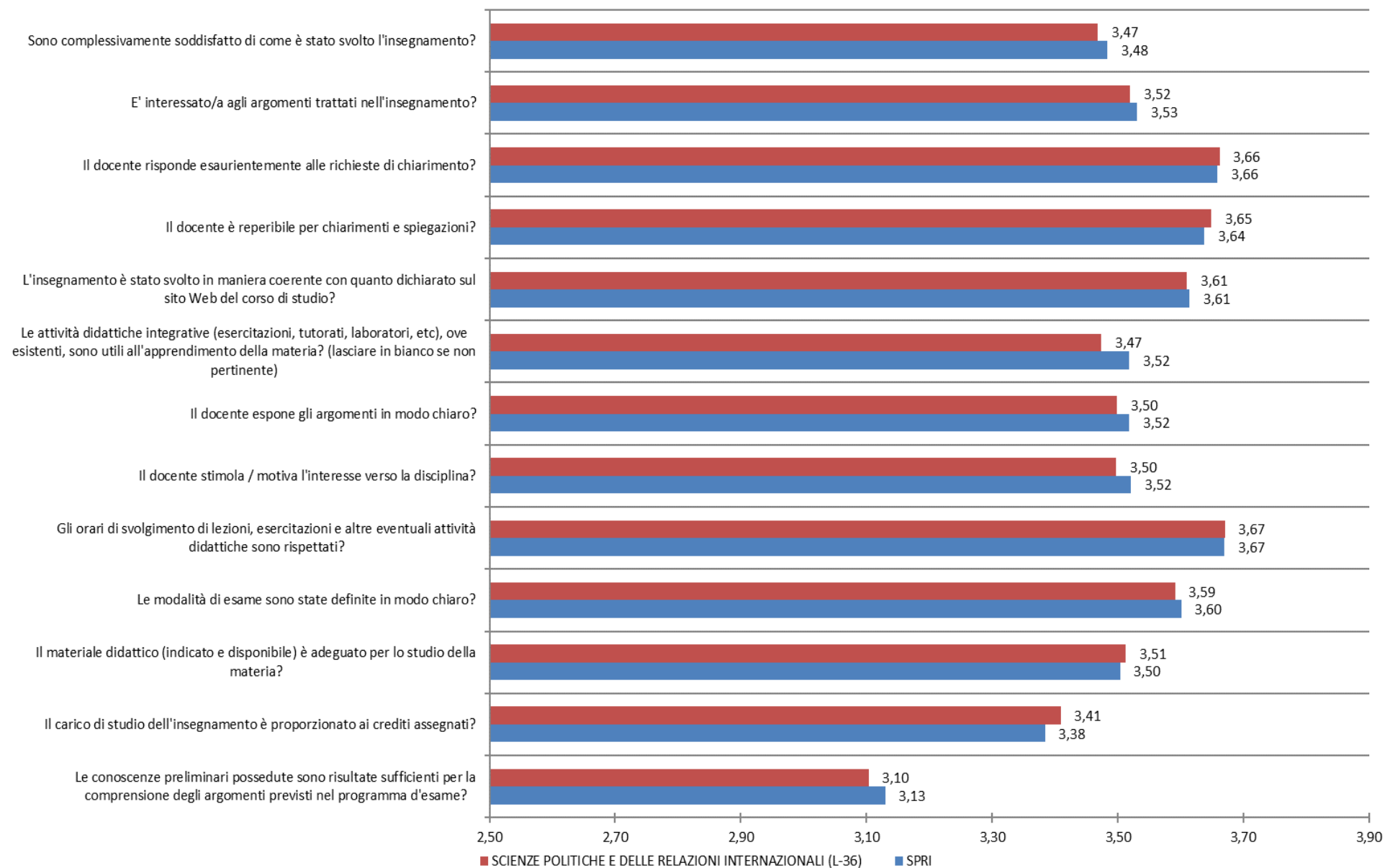
Domanda	Media Valutazione	NO	% NO	Più NO che SI	% Più NO che SI	Più SI che NO	% Più SI che NO	SI	% SI
Le conoscenze preliminari possedute sono risultate sufficienti per la comprensione degli argomenti previsti nel programma d'esame?	3,31	56	2,31	252	10,41	996	41,16	1.116	46,12
Il carico di studio dell'insegnamento è proporzionato ai crediti assegnati?	3,45	36	1,49	136	5,62	950	39,26	1.298	53,64
Il materiale didattico (indicato e disponibile) è adeguato per lo studio della materia?	3,56	30	1,24	88	3,64	796	32,89	1.506	62,23
Le modalità di esame sono state definite in modo chiaro?	3,57	39	1,61	113	4,67	692	28,60	1.576	65,12
Gli orari di svolgimento di lezioni, esercitazioni e altre eventuali attività didattiche sono rispettati?	3,63	18	0,74	61	2,52	711	29,38	1.630	67,36
Il docente stimola / motiva l'interesse verso la disciplina?	3,58	33	1,36	93	3,84	721	29,79	1.573	65,00
Il docente espone gli argomenti in modo chiaro?	3,58	35	1,45	93	3,84	733	30,29	1.559	64,42
Le attività didattiche integrative (esercitazioni, tutorati, laboratori, etc), ove esistenti, sono utili all'apprendimento della materia? (lasciare in bianco se non pertinente)	3,54	26	1,81	53	3,68	483	33,54	878	60,97
L'insegnamento è stato svolto in maniera coerente con quanto dichiarato sul sito Web del corso di studio?	3,61	20	0,83	66	2,73	762	31,49	1.572	64,96
Il docente è reperibile per chiarimenti e spiegazioni?	3,65	18	0,74	87	3,60	625	25,83	1.690	69,83
E' interessato/a agli argomenti trattati nell'insegnamento?	3,57	25	1,03	115	4,75	728	30,08	1.552	64,13
Il docente risponde esaurientemente alle richieste di chiarimento?	3,65	22	0,91	77	3,18	627	25,91	1.694	70,00
Sono complessivamente soddisfatto di come è stato svolto l'insegnamento?	3,53	47	1,94	101	4,17	802	33,14	1.470	60,74

## A7 SPRI

Grafico A.7.1 - SPRI: Valore medio Dipartimento e valore medio di Ateneo



**Grafico A.7.2 - SPRI: confronto lauree triennali attive**



**Grafico A.7.3 - SPRI: confronto lauree magistrali attive**

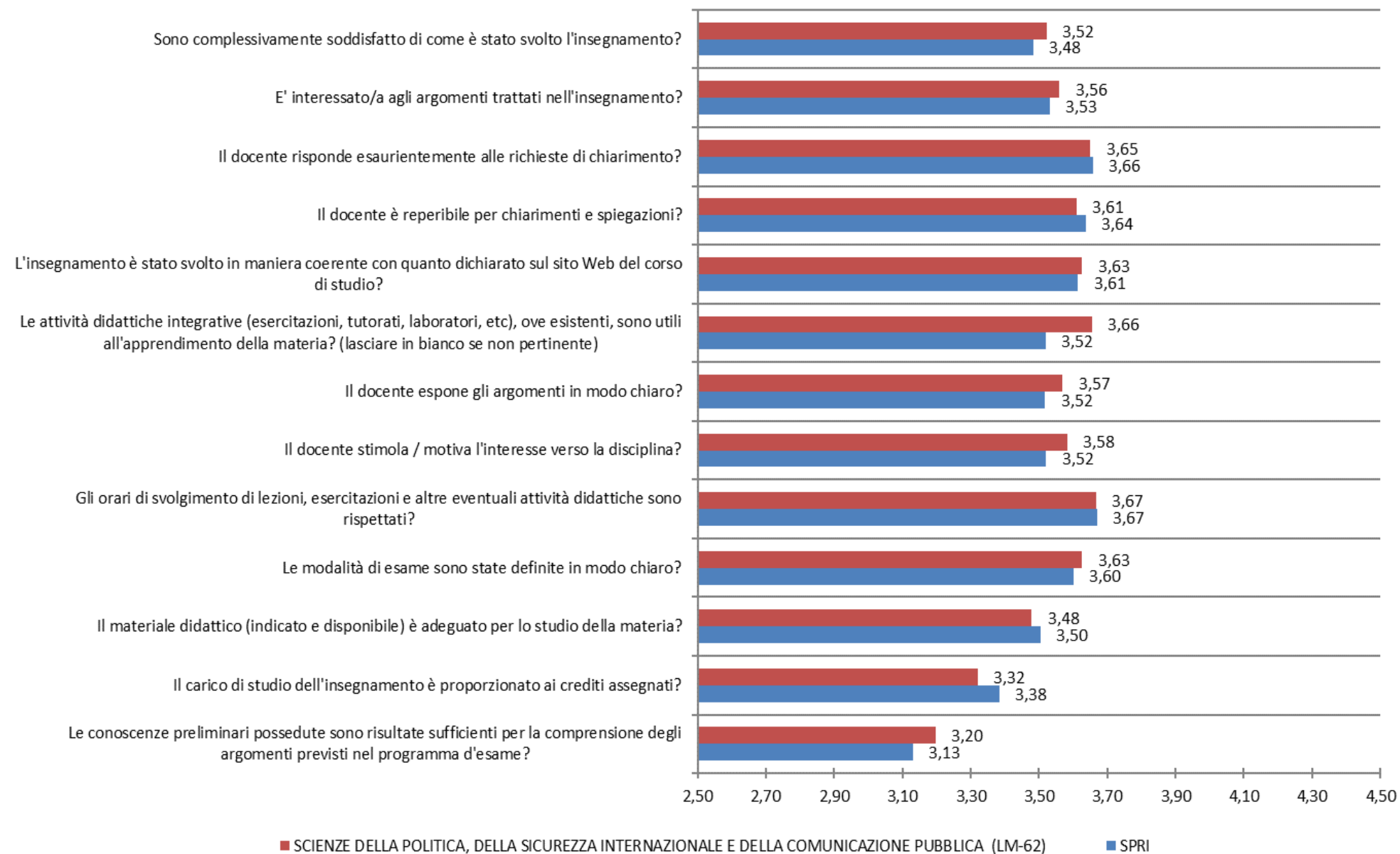




Grafico A.7.4 - SPRI: sezioni a confronto per corsi di studio attivi

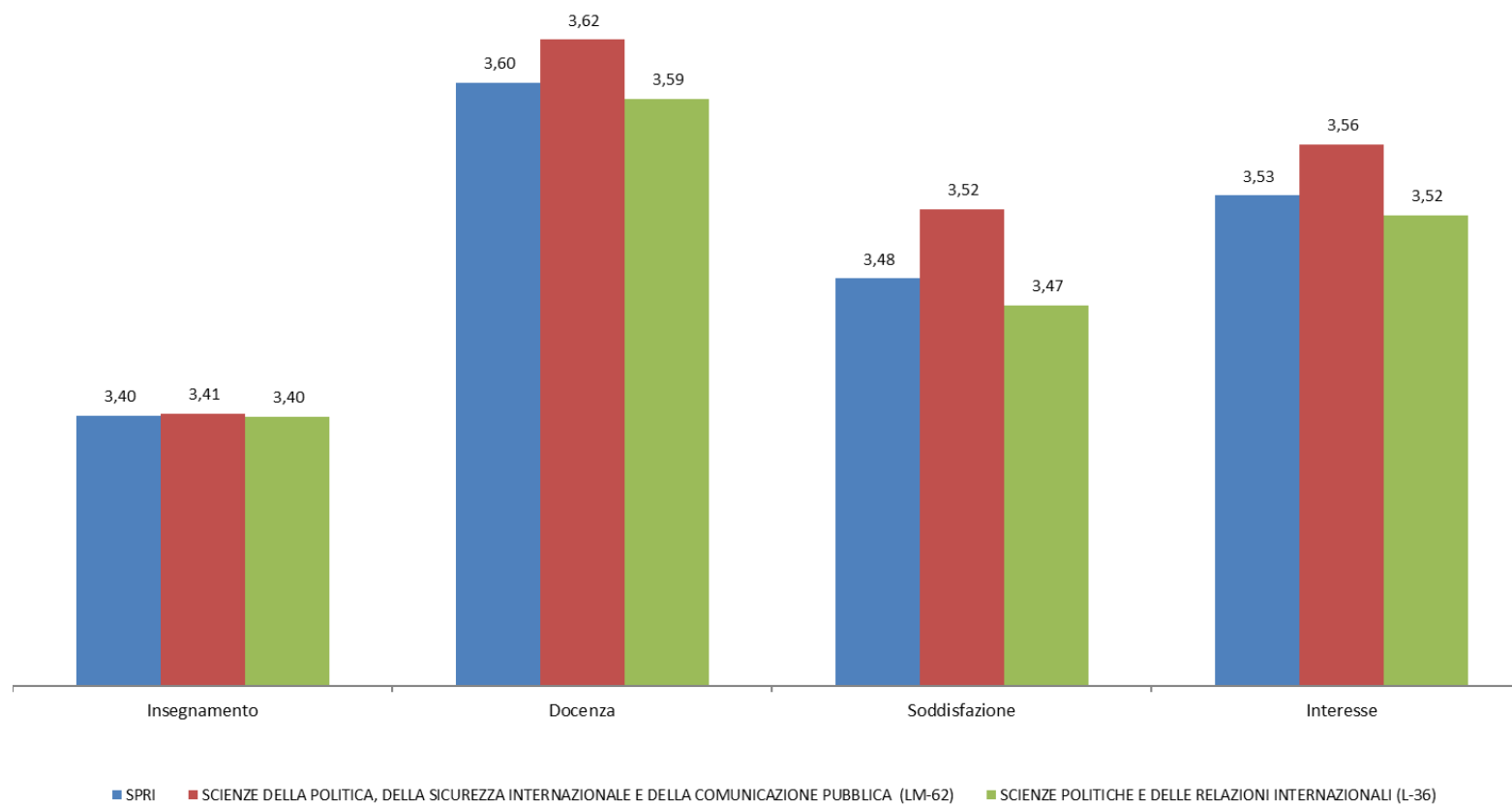
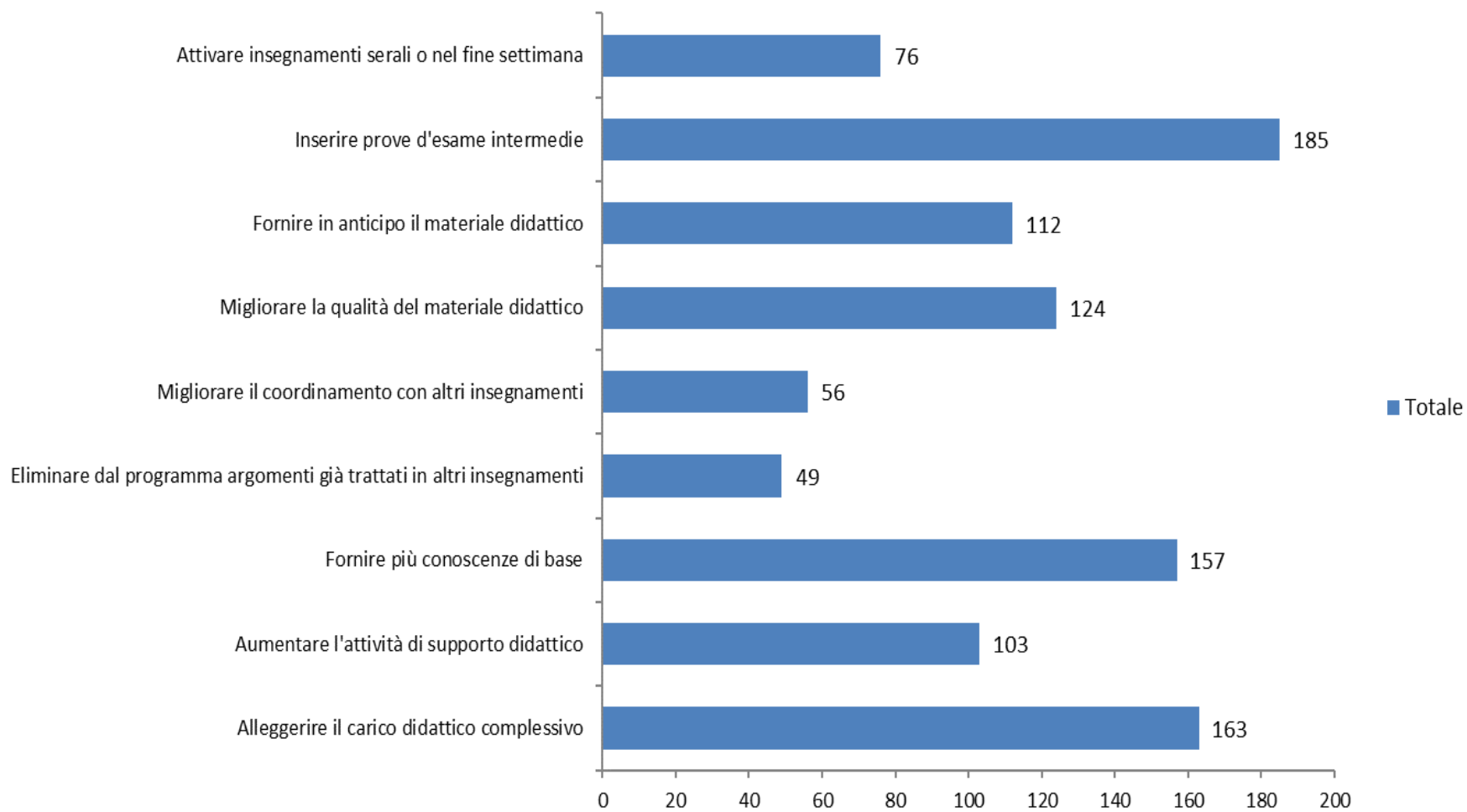


Grafico A.7.5 - SPRI: suggerimenti



**Tabella A.7.1 - SPRI: Valori assoluti, percentuali e medie delle risposte al questionario studenti frequentanti**

Domanda	Media Valutazione	NO	% NO	Più NO che SI	% Più NO che SI	Più SI che NO	% Più SI che NO	SI	% SI
Le conoscenze preliminari possedute sono risultate sufficienti per la comprensione degli argomenti previsti nel programma d'esame?	3,13	77	4,70	230	14,02	736	44,88	597	36,40
Il carico di studio dell'insegnamento è proporzionato ai crediti assegnati?	3,38	27	1,65	95	5,79	738	45,00	780	47,56
Il materiale didattico (indicato e disponibile) è adeguato per lo studio della materia?	3,50	21	1,28	87	5,30	577	35,18	955	58,23
Le modalità di esame sono state definite in modo chiaro?	3,60	18	1,10	56	3,41	488	29,76	1.078	65,73
Gli orari di svolgimento di lezioni, esercitazioni e altre eventuali attività didattiche sono rispettati?	3,67	11	0,67	41	2,50	426	25,98	1.162	70,85
Il docente stimola / motiva l'interesse verso la disciplina?	3,52	31	1,89	81	4,94	530	32,32	998	60,85
Il docente espone gli argomenti in modo chiaro?	3,52	22	1,34	100	6,10	524	31,95	994	60,61
Le attività didattiche integrative (esercitazioni, tutorati, laboratori, etc), ove esistenti, sono utili all'apprendimento della materia? (lasciare in bianco se non pertinente)	3,52	17	1,80	47	4,98	309	32,77	570	60,45
L'insegnamento è stato svolto in maniera coerente con quanto dichiarato sul sito Web del corso di studio?	3,61	10	0,61	26	1,59	550	33,54	1.054	64,27
Il docente è reperibile per chiarimenti e spiegazioni?	3,64	16	0,98	44	2,68	458	27,93	1.122	68,41
E' interessato/a agli argomenti trattati nell'insegnamento?	3,53	31	1,89	76	4,63	524	31,95	1.009	61,52
Il docente risponde esaurientemente alle richieste di chiarimento?	3,66	14	0,85	40	2,44	437	26,65	1.149	70,06
Sono complessivamente soddisfatto di come è stato svolto l'insegnamento?	3,48	28	1,71	90	5,49	583	35,55	939	57,26