

## **PROFILO Corso di Laurea Magistrale in Scienze Agrarie e Ambientali - LM69**

### **Indicatori della Scheda di Monitoraggio Annuale, indagine 2021.**

L'analisi e le considerazioni sono basate sui dati della scheda indicatori (estrazione del 26/06/2021) presente nella pagina SUA del sito Miur.

#### **1. PUNTI DI FORZA**

INDICATORE iC05 - Rapporto studenti regolari/docenti (professori a tempo indeterminato, ricercatori a tempo indeterminato, ricercatori di tipo a e tipo b)\*

COMMENTO

Il rapporto studenti regolari/docenti risulta essere in consistente crescita negli ultimi cinque anni anche in maniera maggiore rispetto al dato di Area e Nazionale, causato dall'incremento degli iscritti che si verifica in ogni anno e dimostrando l'interesse da parte degli studenti verso questo Corso di Laurea Magistrale.

INDICATORE iC24 - Percentuale di abbandoni del CdS dopo N+1 anni\*\*

COMMENTO

La percentuale di studenti che abbandonano il percorso formativo dal 2015 al 2019 ha subito un significativo calo dimostrando il maggiorato interesse da parte degli studenti e il miglioramento delle caratteristiche della didattica da parte dei docenti del corso di Laurea Magistrale. Questo dato è in controtendenza con il trend nazionale e di Area Geografica.

INDICATORE iC26 - Percentuale di Laureati occupati a un anno dal Titolo (LM, LMCU) - Laureati che dichiarano di svolgere un'attività lavorativa o di formazione retribuita (es. dottorato con borsa, specializzazione in medicina, ecc.)

INDICATORE iC26bis - Percentuale di Laureati occupati a un anno dal Titolo (LM, LMCU) - laureati che dichiarano di svolgere un'attività lavorativa e regolamentata da un contratto, o di svolgere attività di formazione retribuita (es. dottorato con borsa, specializzazione in me)

INDICATORE iC26ter - Percentuale di Laureati occupati a un anno dal Titolo (LM, LMCU) - Laureati non impegnati in formazione non retribuita che dichiarano di svolgere un'attività lavorativa e regolamentata da un contratto

COMMENTO

Mentre il dato nazionale risulta essere stabile, i Laureati all'Università della Tuscia occupati a un anno dal titolo risultano aumentare di anno in anno dal 2015 al 2019, dimostrando l'elevato valore degli stessi nelle capacità professionali e scientifiche e l'elevato valore del percorso formativo nella preparazione degli studenti che acquisiscono elevate capacità tecnico-professionali permettendo loro un inserimento più celere nel mondo del lavoro.

#### **2. LIVELLO DI ATTENZIONE**

#### **3. LIVELLO DI CRITICITÀ MODERATA**

INDICATORE iC04 - Percentuale iscritti al primo anno (LM) laureati in altro Ateneo\*

COMMENTO

La percentuale di studenti provenienti da altri atenei risulta essere variabile nel corso degli anni e comunque più basso rispetto al dato nazionale.

La possibile causa potrebbe essere determinata da una insufficiente attività di orientamento e pubblicità al livello nazionale sulle caratteristiche e sulla effettiva validità del percorso formativo all'università della Tuscia

INDICATORE iC10 - Percentuale di CFU conseguiti all'estero dagli studenti regolari sul totale dei CFU conseguiti dagli studenti entro la durata normale del corso\*

COMMENTO

I CFU acquisiti all'estero dagli studenti durante il percorso formativo sono sempre stati maggiori rispetto al dato nazionale. Nel 2020 è stata osservata invece una drastica riduzione. La causa potrebbe certamente essere determinata dalla situazione pandemica.

INDICATORE iC15 - Percentuale di studenti che proseguono al II anno nello stesso corso di studio avendo acquisito almeno 20 CFU al I anno\*\*

COMMENTO

I CFU acquisiti dagli studenti UNITUS al II anno del percorso formativo sono sempre stati in linea con il dato nazionale. Nel 2020 è stata osservata invece una riduzione. E' presumibile che la causa sia stata determinata dalla situazione pandemica e pertanto in futuro si auspica un miglioramento.

INDICATORE iC17 - Percentuale di immatricolati (L, LM, LMCU) che si laureano entro un anno oltre la durata normale del corso nello stesso corso di studio\*\*

INDICATORE iC22 Percentuale di immatricolati (L, LM, LMCU) che si laureano, nel CdS, entro la durata normale del corso\*\*

COMMENTO

La percentuale di laureati entro la durata del corso e un anno fuori corso, seppure in tendente diminuzione, risulta in linea con il dato dell'area geografica. La riduzione osservata nel 2020 potrebbe essere imputata condizione pandemica e pertanto in futuro si auspica un miglioramento.

#### **4. LIVELLO DI CRITICITÀ ALTA**

INDICATORE iC13 - Percentuale di CFU conseguiti al I anno su CFU da conseguire\*\*

COMMENTO













La percentuale di CFU conseguiti al I anno corso in tendente diminuzione, tuttavia non comporta effetti negativi e consequenziali nel percorso formativo degli studenti come dimostrato dall'indicatore iC17 (Percentuale di immatricolati che si laureano entro un anno oltre la durata normale del corso nello stesso corso di studio\*\*) il quale risulta stabile nell'ultimo quinquennio.

## Scienze agrarie e ambientali\_LM-69\_VITERBO

	<u>INDICATORE</u>	<u>AREAGEO</u>	<u>ITALIA</u>	<u>ANNO</u>	
<div style="border: 1px solid black; width: 20px; height: 20px; background-color: red; margin-bottom: 5px;"></div> <b>iC01</b>	<b>Percentuale di studenti iscritti entro la durata normale del CdS che abbiano acquisito almeno 40 CFU nell'a.s.</b>	0,5	0,52	0,54	2015
		0,68	0,55	0,57	2016
		0,41	0,47	0,57	2017
		0,44	0,4	0,56	2018
		0,38	0,41	0,54	2019
<div style="border: 1px solid black; width: 20px; height: 20px; background-color: gray; margin-bottom: 5px;"></div> <b>iC02</b>	<b>Percentuale di laureati (L, LM, LMCU) entro la durata normale del corso*</b>	0,72	0,67	0,7	2016
		0,62	0,64	0,72	2017
		0,59	0,71	0,76	2018
		0,81	0,72	0,77	2019
		0,7	0,66	0,76	2020
<div style="border: 1px solid black; width: 20px; height: 20px; background-color: white; margin-bottom: 5px;"></div> <b>iC03</b>	<b>Percentuale di iscritti al primo anno (L, LMCU) provenienti da altre Regioni*</b>	0	0	0	0
		0	0	0	0
		0	0	0	0
		0	0	0	0
		0	0	0	0
		0	0	0	0
<div style="border: 1px solid black; width: 20px; height: 20px; background-color: gray; margin-bottom: 5px;"></div> <b>iC04</b>	<b>Percentuale iscritti al primo anno (LM) laureati in altro Ateneo*</b>	0,22	0,24	0,2	2016
		0,08	0,18	0,19	2017
		0,07	0,16	0,21	2018
		0,05	0,2	0,22	2019
		0,14	0,23	0,27	2020
<div style="border: 1px solid black; width: 20px; height: 20px; background-color: yellow; margin-bottom: 5px;"></div> <b>iC05</b>	<b>Rapporto studenti regolari/docenti (professori a tempo indeterminato, ricercatori a tempo indeterminato, ricercatori di tipo a e tipo b)*</b>	4,39	6,94	8,36	2016
		5,8	7,96	9,67	2017
		6,05	8,65	10,63	2018
		7,05	9,46	10,88	2019
		7,37	9,76	10,26	2020
<div style="border: 1px solid black; width: 20px; height: 20px; background-color: white; margin-bottom: 5px;"></div> <b>iC06</b>	<b>Percentuale di Laureati occupati a un anno dal Titolo (L) - Laureati che dichiarano di svolgere un'attività lavorativa o di formazione retribuita (es. dottorato con borsa, specializzazione in medicina, ecc.)</b>	0	0	0	0
		0	0	0	0
		0	0	0	0
		0	0	0	0
		0	0	0	0
		0	0	0	0

	<u>INDICATORE</u>	<u>AREAGEO</u>	<u>ITALIA</u>	<u>ANNO</u>	
	<b>ic06BIS</b>	Percentuale di Laureati occupati a un anno dal Titolo (L) - laureati che dichiarano di svolgere un'attività lavorativa e regolamentata da un contratto, o di svolgere attività di formazione retribuita (es. dottorato con borsa, specializzazione in medicina,			
		0	0	0	
		0	0	0	
		0	0	0	
		0	0	0	
		0	0	0	
	<b>ic06TER</b>	Percentuale di Laureati occupati a un anno dal Titolo (L) - Laureati non impegnati in formazione non retribuita che dichiarano di svolgere un'attività lavorativa e regolamentata da un contratto			
		0	0	0	
		0	0	0	
		0	0	0	
		0	0	0	
		0	0	0	
	<b>ic07</b>	Percentuale di Laureati occupati a tre anni dal Titolo (LM, LMCU) - Laureati che dichiarano di svolgere un'attività lavorativa o di formazione retribuita (es. dottorato con borsa, specializzazione in medicina, ecc.)			
		0,69	0,82	0,81	
		0,82	0,8	0,8	
		0,85	0,88	0,8	
		0,95	0,94	0,88	
		0,88	0,88	0,89	
	<b>ic07BIS</b>	Percentuale di Laureati occupati a tre anni dal Titolo (LM, LMCU) - laureati che dichiarano di svolgere un'attività lavorativa e regolamentata da un contratto, o di svolgere attività di formazione retribuita (es. dottorato con borsa, specializzazione in m			
		0,69	0,8	0,8	
		0,82	0,76	0,77	
		0,85	0,86	0,79	
		0,95	0,93	0,87	
		0,88	0,87	0,87	
	<b>ic07TER</b>	Percentuale di Laureati occupati a tre anni dal Titolo (LM, LMCU) - Laureati non impegnati in formazione non retribuita che dichiarano di svolgere un'attività lavorativa e regolamentata da un contratto			
		0,69	0,84	0,83	
		0,82	0,8	0,8	
		0,85	0,89	0,82	
		0,95	0,93	0,88	
		0,88	0,87	0,88	
	<b>ic08</b>	Percentuale dei docenti di ruolo che appartengono a settori scientifico-disciplinari (SSD) di base e caratterizzanti per corso di studio (L, LMCU, LM), di cui sono docenti di riferimento			
		1	1	0,99	
		1	0,98	0,99	
		1	0,98	0,99	
		1	0,99	0,98	
		1	0,97	0,98	

	<u>INDICATORE</u>	<u>AREAGEO</u>	<u>ITALIA</u>	<u>ANNO</u>	
	<b>iC09</b>	<b>Valori dell'indicatore di Qualità della ricerca dei docenti per le lauree magistrali (QRDLM) (valore di riferimento: 0,8)</b>			
		1,09	0,97	0,98	2016
		1,09	0,95	0,98	2017
		1,09	0,96	0,99	2018
		1,09	0,97	1,01	2019
		1,09	0,98	1	2020
	<b>iC10</b>	<b>Percentuale di CFU conseguiti allestero dagli studenti regolari sul totale dei CFU conseguiti dagli studenti entro la durata normale del corso*</b>			
		0,04	0,02	0,02	2015
		0,02	0,01	0,02	2016
		0,04	0,02	0,03	2017
		0,02	0,02	0,03	2018
		0	0,01	0,03	2019
	<b>iC11</b>	<b>Percentuale di laureati (L, LM, LMCU) entro la durata normale del corso che hanno acquisito almeno 12 CFU all'estero*</b>			
		0,05	0,06	0,09	2016
		0,1	0,07	0,11	2017
		0,12	0,08	0,13	2018
		0,1	0,04	0,1	2019
		0,04	0,08	0,13	2020
	<b>iC12</b>	<b>Percentuale di studenti iscritti al primo anno del corso di laurea (L) e laurea magistrale (LM, LMCU) che hanno conseguito il precedente titolo di studio all'estero*</b>			
		0	0,02	0,02	2016
		0	0,02	0,02	2017
		0,01	0,02	0,04	2018
		0	0,01	0,03	2019
		0,02	0	0,06	2020
	<b>iC13</b>	<b>Percentuale di CFU conseguiti al I anno su CFU da conseguire**</b>			
		0,66	0,62	0,64	2015
		0,72	0,63	0,64	2016
		0,53	0,59	0,66	2017
		0,51	0,51	0,65	2018
		0,42	0,54	0,63	2019
	<b>iC14</b>	<b>Percentuale di studenti che proseguono nel II anno nello stesso corso di studio**</b>			
		0,98	0,94	0,95	2015
		0,94	0,97	0,96	2016
		1	0,96	0,95	2017
		1	0,94	0,96	2018
		0,94	0,93	0,94	2019

	<u>INDICATORE</u>	<u>AREAGEO</u>	<u>ITALIA</u>	<u>ANNO</u>	
	<b>Percentuale di studenti che proseguono al II anno nello stesso corso di studio 20 CFU al I anno**</b>				
				2015	
				2016	
				2017	
				2018	
				2019	
	<b>Percentuale di studenti che proseguono al II anno nello stesso corso di studio avendo acquisito almeno 1/3 dei CFU previsti al I anno**</b>				
				2015	
				2016	
				2017	
				2018	
				2019	
	<b>Percentuale di studenti che proseguono al II anno nello stesso corso di studio avendo acquisito almeno 40 CFU al I anno**</b>				
				2015	
				2016	
				2017	
				2018	
				2019	
	<b>Percentuale di studenti che proseguono al II anno nello stesso corso di studio avendo acquisito almeno 2/3 dei CFU previsti al I anno**</b>				
				2015	
				2016	
				2017	
				2018	
				2019	
	<b>Percentuale di immatricolati (L, LM, LMCU) che si laureano entro un anno oltre la durata normale del corso nello stesso corso di studio**</b>				
				2015	
				2016	
				2017	
				2018	
				2019	
	<b>Percentuale di laureati che si iscriverebbero di nuovo allo stesso corso di studio</b>				
				2016	
				2017	
				2018	
				2019	
				2020	

	<u>INDICATORE</u>	<u>AREAGEO</u>	<u>ITALIA</u>	<u>ANNO</u>	
	<b>iC19</b>	<b>Percentuale ore di docenza erogata da docenti assunti a tempo indeterminato sul totale delle ore di docenza erogata</b>			
		0,9	0,9	0,87	2016
		0,93	0,91	0,86	2017
		0,96	0,9	0,87	2018
		0,94	0,83	0,84	2019
		0,9	0,82	0,8	2020
	<b>iC21</b>	<b>Percentuale di studenti che proseguono la carriera nel sistema universitario al II anno**</b>			
		0,98	0,94	0,95	2015
		0,94	0,97	0,97	2016
		1	0,97	0,96	2017
		1	0,95	0,96	2018
		0,94	0,94	0,95	2019
	<b>iC22</b>	<b>Percentuale di immatricolati (L, LM, LMCU) che si laureano, nel CdS, entro la durata normale del corso**</b>			
		0,59	0,63	0,62	2015
		0,56	0,6	0,66	2016
		0,64	0,59	0,64	2017
		0,55	0,55	0,64	2018
		0,42	0,44	0,61	2019
	<b>iC23</b>	<b>Percentuale di immatricolati (L, LM, LMCU) che proseguono la carriera al secondo anno in un differente CdS dell'Ateneo **</b>			
		0	0	0	2015
		0	0,01	0	2016
		0	0	0	2017
		0	0	0	2018
		0	0,01	0	2019
	<b>iC24</b>	<b>Percentuale di abbandoni del CdS dopo N+1 anni**</b>			
		0,12	0,09	0,07	2015
		0,06	0,04	0,07	2016
		0,05	0,08	0,07	2017
		0,08	0,05	0,07	2018
		0,02	0,09	0,08	2019
	<b>iC25</b>	<b>Percentuale di laureandi complessivamente soddisfatti del CdS</b>			
		0,9	0,88	0,9	2016
		0,84	0,86	0,9	2017
		0,8	0,84	0,87	2018
		0,77	0,83	0,89	2019
		0,82	0,87	0,91	2020

	<u>INDICATORE</u>	<u>AREAGEO</u>	<u>ITALIA</u>	<u>ANNO</u>	
	<b>iC26</b>	Percentuale di Laureati occupati a un anno dal Titolo (LM, LMCU) - Laureati che dichiarano di svolgere un'attività lavorativa o di formazione retribuita (es. dottorato con borsa, specializzazione in medicina, ecc.)			
		0,46	0,58	0,63	2016
		0,52	0,58	0,63	2017
		0,65	0,69	0,66	2018
		0,68	0,67	0,64	2019
		0,65	0,6	0,64	2020
	<b>iC26BIS</b>	Percentuale di Laureati occupati a un anno dal Titolo (LM, LMCU) - laureati che dichiarano di svolgere un'attività lavorativa e regolamentata da un contratto, o di svolgere attività di formazione retribuita (es. dottorato con borsa, specializzazione in me			
		0,46	0,56	0,59	2016
		0,52	0,52	0,57	2017
		0,65	0,69	0,62	2018
		0,64	0,64	0,6	2019
		0,65	0,58	0,63	2020
	<b>iC26TER</b>	Percentuale di Laureati occupati a un anno dal Titolo (LM, LMCU) - Laureati non impegnati in formazione non retribuita che dichiarano di svolgere un'attività lavorativa e regolamentata da un contratto			
		0,6	0,65	0,63	2016
		0,52	0,55	0,61	2017
		0,65	0,72	0,66	2018
		0,69	0,67	0,64	2019
		0,69	0,61	0,65	2020
	<b>iC27</b>	Rapporto studenti iscritti/docenti complessivo (pesato per le ore di docenza)			
		12,93	6,94	8,36	2016
		18,42	7,96	9,67	2017
		12,8	8,65	10,63	2018
		21,29	9,46	10,88	2019
		22,87	9,76	10,26	2020
	<b>iC28</b>	Rapporto studenti iscritti al primo anno/docenti degli insegnamenti del primo anno (pesato per le ore di docenza)			
		8,95	6,07	7,32	2016
		17,73	7,09	8,59	2017
		24,55	8,92	10,01	2018
		22,21	8,78	9,1	2019
		22,5	7,38	8,06	2020